



# Årsredovisning och verksamhetsberättelse 2018



Verksamhetsberättelse 2018.....	3
Folkpensionsanstaltens resultaträkning och balansräkning för åren 2018 och 2017, 1 000 euro .....	65
Fondspecifika resultaträkningar och balansräkningar för åren 2018 och 2017, 1 000 euro .....	72
Noter till resultaträkningen och balansräkningen .....	86
1. Bokslutets uppbyggnad, grunder och värderingsprinciper .....	86
2. Folkpensionsanstaltens intäkter, 1 000 euro .....	87
3. Förmånskostnader, 1 000 euro .....	88
4. Förmånsbidrag, 1 000 euro .....	90
5. Placeringsintäkter och -kostnader samt finansiella intäkter och kostnader, 1 000 euro .....	91
6. Personalkostnader, 1 000 euro .....	91
7. Statens andel enligt 98 § och 103 § i folkpensionslagen, 1 000 euro .....	93
8. Sjukförsäkringsfonden, kassaflödesanalys, 1 000 euro .....	95
9. Allmänna fonden för social trygghet, kassaflödesanalys, 1 000 euro .....	95
10. Pensionsansvarsfondens bidragskalkyl, 1 000 euro .....	97
11. Anläggningstillgångar och övriga långfristiga placeringar, 1 000 euro .....	98
12. Övriga placeringar, 1 000 euro .....	100
13. Aktier och andelar .....	102
14. Övriga fordringar, 1 000 euro .....	105
15. Förskottsbetalningar, 1 000 euro .....	106
16. Eget kapital, 1 000 euro .....	106
17. Rehabiliteringsavsättning 31.12.2018, 1 000 euro .....	108
18. Långfristigt främmande kapital, 1 000 euro .....	109
19. Erhållna förskott, 1 000 euro .....	109
20. Resultatregleringar och kortfristiga skulder, 1 000 euro .....	109
Säkerheter, ansvarsförbindelser och arrangemang utanför balansräkningen .....	110
21. Pensionsansvarsfonden, 1 000 euro .....	110
22. Leasingansvar, 1 000 euro .....	111
23. Betalningsförbindelser för grundläggande utkomststöd, 1 000 euro .....	111
24. Förmåner som gått till återkrav, 1 000 euro .....	111
25. Utestående underhållsstöd, 1 000 euro .....	111

26. Indrivning på grund av inkomstkontrollen för studiestöd, 1 000 euro .....	112
27. Statsborgen för studielån och borgensfordringar, 1 000 euro .....	112
28. Restbelopp för försäkringar, 1 000 euro .....	112
Bokslutsunderskrifter .....	113
Bokslutsanteckning .....	114
Bokföringsböcker som använts i FPA:s bokföring 2018 .....	115

## Verksamhetsberättelse 2018

[Generaldirektörens översikt](#)

[Kort om FPA](#)

[FPA år 2018](#)

[Förändringarna i omvärlden avspeglas i FPA:s framtid](#)

[En utmärkt kundupplevelse innebär service på kundens villkor](#)

[Samarbete i rätt tid hjälper kunderna i olika livssituationer](#)

[Krav på kvalitet och förutsebara kostnader i upphandlingar](#)

[Utbetalda FPA-förmåner](#)

[Internationalitet](#)

[Personal](#)

[Statistik, beräkningar och forskning](#)

[Riskhantering](#)

[Säkerhet](#)

[Ansvar](#)

[Kanta-tjänsterna](#)

[Styrelsens arbete](#)

[Finansiering](#)

[Organ](#)

## Vi arbetar utifrån vår strategi

FPA:s nuvarande strategiperiod sträcker sig fram till mitten av 2019. Den här perioden har ytterligare befast uppfattningen om att strategin går att omsätta i praktiken endast i samarbete mellan de FPA-anställda, samarbetspartnerna och intressentgrupperna. För att uppfylla målen förutsätts också samarbete med kunderna.

Jag ger några exempel:

- I Hyvinge har man byggt upp ett lokalt nätverk för att stödja handläggningen inom utkomststöd. Nätverksarbetet bedrivs i regel via en Skype-grupp och en s.k. telefonpool. Arbetet har effektiviserats inom både FPA:s och stadens organisation.
- I Birkaland har FPA-tjänsterna lanserats på Närtorgen för seniorer med hjälp av datorer som erbjuder distansservice. Den positiva responsen har varit så omfattande att verksamheten redan utvidgas till andra kundgrupper.
- FPA-tjänsterna har lanserats på Fiskehamnens social- och hälsostation i Helsingfors.
- Tillsammans med arbetspensionsanstalterna demonterar FPA skiljemurarna inom rehabilitering genom att ordna mikrolaboratorier. Det behövs allt mer samarbete mellan arbetspensionsanstalterna och FPA för att effektivare återställa en klients arbetsförmåga.

För FPA var 2018 åter ett arbetsfyllt år. FPA gjorde en stor insats i beredningen av reformen av den sociala tryggheten genom att delta i den av statsministern tillsatta ojämlikhetsarbetsgruppen och i statsrådets projekt Toimi. Inom ramen för projektet Toimi har ett talko för att avveckla FPA-byråkratin startats. En byråkratifälla är det svaga kundrelaterade informationsutbytet mellan FPA och andra organisationer.

Under 2018 genomfördes ett antal konkurrensutsättningar enligt upphandlingslagen. Den nya transportservicelagen, som trädde i kraft i juli, ledde till att taxibilarnas jour- och stationsplatser försvann och till att FPA måste konkurrensutsätta de taxiskjutsar som ersätts med stöd av sjukförsäkringslagen. I vissa regioner var FPA tvungen att ta till sanktioner för att nå den avtalade servicenivån. I huvudstadsregionen måste FPA säga upp avtalet.

Den andra stora upphandlingen gällde rehabilitering. Vid årsskiftet 2018–2019 fick en del av klienterna inom krävande medicinsk rehabilitering en ny tjänsteproducent. Merparten (29 567 personer, dvs. 89,6%) kvarstår hos den tidigare tjänsteproducenten. Cirka 800 klienter har fått ett direktupphandlingsbeslut, vilket innebär att tjänsteproducenten inte har ändrats.

För att upphandlingarna framöver allt mer ska grunda sig på klienternas egna val och främja dialogen med tjänsteproducenterna har vi inlett planeringen av ett registreringsprojekt och en utredning om en reform av upphandlingarna. FPA:s fullmäktige beställde en utomstående utredning om rehabiliteringsupphandlingarna. Utredningen blev färdig i mars 2019. Utredningen visade att upphandlingarna genomfördes i enlighet med lag och FPA:s processer, men att det vid stora förändringar krävs mer tid för att informera om och omsätta förändringarna i praktiken.

År 2018 implementerade FPA aktiveringsmodellen. Antalet kunder inom det grundläggande utkomststödet ökade alltjämt, och telefonservicen har utvecklats och tilldelats mer resurser.

Under 2018 har FPA berett också strukturella förändringar. I maj 2018 fattade FPA:s styrelse beslut om att grunda ett ICT-servicecenter. Målet är allt bättre ICT-tjänster för FPA och samarbetspartnerna. Vi rör oss steg för steg i riktning mot en beställar-utförarmodell. Arbetet organiseras i enlighet med lättörliga metoder.

Strategin har omsatts i praktiken genom tre utvecklingsprogram, dvs. Utmärkt kundupplevelse, Förhöjd effektivitet i samhället och i arbetet och Från data till service. Vi har utvecklat vår verksamhet i synnerhet i fråga om effektiviteten, digitaliseringen, landskaps- och vårdreformen, arbetskulturen och verksamhetsmodellerna. Förändringsledarna har deltagit i utformningen av dessa teman, som är så viktiga med tanke på verksamhetsförutsättningarna och FPA:s framtid.

FPA:s resultatenheter för stabstjänster ändrades till en enhet för ledningsstöd, som producerar stödtjänster för hela ledningen. I samband med reformen minskades antalet direktörer, formades team inom enheten och överfördes en del av det operativa beslutsfattandet till resultatenheter. Resultatstyrningen har setts över och processen stärkts genom en dialog som förs internt, mellan resultatenheter och med ministerierna.

För att följa upp de strategiska målen infördes nya effektivitetsmätare. Genom dessa styrs verksamheten i en lyckad riktning för kunderna och samhället.

År 2018 var ekonomiskt stramt. Detta berodde i huvudsak på de oförutsägbara uppgifterna, såsom aktiveringsmodellen och belastningen på Centret för omprövning samt de personalbehov som dessa orsakade. FPA klarade av den ökning i omkostnaderna som orsakades av dessa i huvudsak via statens tilläggsbudget.

Som ett slutresultat av programmet Från data till service fattades beslut om att på nytt se över också FPA:s informationsfunktioner. I oktober godkände styrelsen att en omorganisering av dessa ska köras i gång. Målet är att informationstjänsterna ska jämföras med FPA:s förmåns- och kundrelationstjänster som FPA:s tredje kärnservice. Ändringen träder i kraft 1.4.2019.

Kommunikationens och informationens betydelse för ett framgångsrikt FPA-arbete ökar hela tiden. Av FPA väntar sig kunderna, samarbetspartnerna och intressentgrupperna tydlig och målgruppsrelaterad kommunikation och information. För att stödja målet sammanfördes FPA:s kommunikationsverksamheter till en enhet 1.9.2018.

Samarbetet med fullmäktige, styrelsen, delegationerna och revisorerna har förlöpt i god anda. I de olika organen finns en bred samhällelig kompetens och mångsidig yrkeskunnighet, som vi kan utnyttja till förmån för FPA.

Jag vill framföra mitt tack till FPA:s anställda, samarbetspartner och kunder för året 2018. Låt oss fortsätta framåt tillsammans.

*Elli Aaltonen*  
*generaldirektör*

## Kort om FPA

Ett stöd i livets alla skeden

Folkpensionsanstalten (FPA) har hand om den sociala tryggheten i olika livssituationer för alla som bor i Finland och för många finländare som bor utomlands. Den sociala trygghet som FPA sköter omfattar exempelvis stöd till barnfamiljer, sjukförsäkring, rehabilitering, grundskydd för arbetslösa, bostadsbidrag, grundläggande utkomststöd, studiestöd, handikappförmåner och minimipensioner.

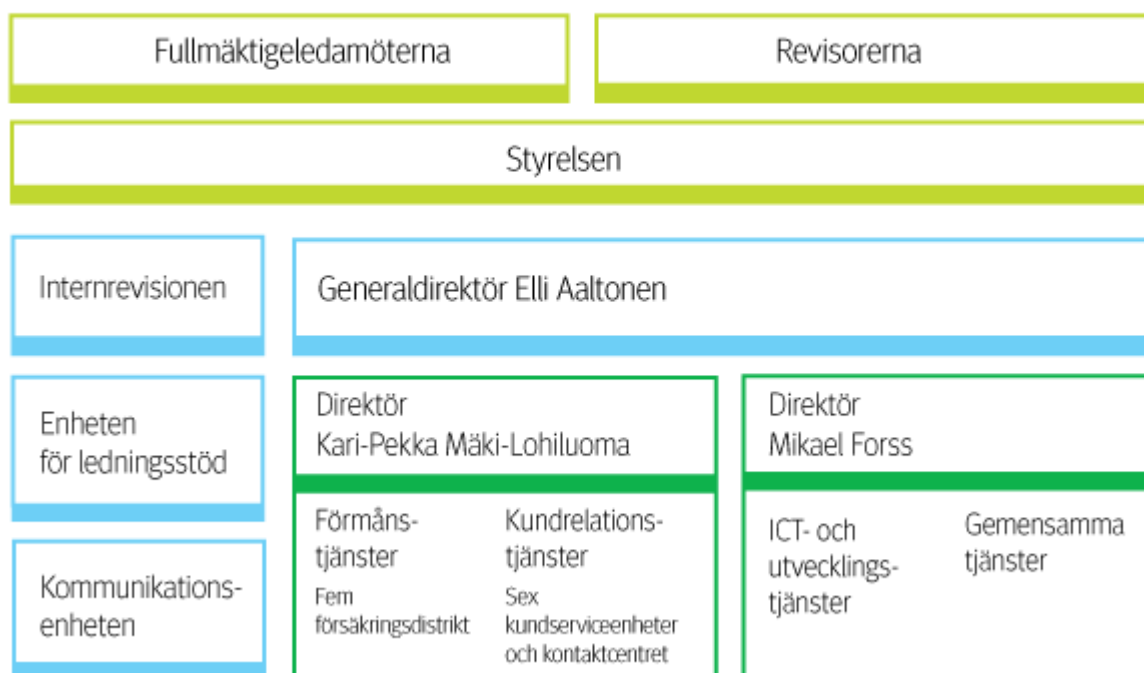
FPA vill stå till tjänst. Varje år betjänar FPA sina kunder 2,6 miljoner gånger på serviceställena och 2 miljoner gånger per telefon. FPA ger kunderna råd också i sociala medier. Handläggningen av förmånsansökningar har decentraliserats till handläggningscentren i försäkringsdistrikten.

FPA övervakas av riksdagen. Förvaltningen och verksamheten övervakas av tolv fullmäktigeledamöter som utsetts av riksdagen och åtta revisorer som utsetts av fullmäktige. Ledningen och utvecklingen av FPA:s verksamhet sköts av en styrelse med tio ledamöter.

FPA:s verksamhetsidé är att FPA ska trygga befolkningens försörjning, främja hälsan och bidra till att ge alla en möjlighet att klara sig självständigt.

FPA:s grundläggande värderingar är respekt för individen, kompetens, samverkan och nytänkande.

## FPA:s organisation 2018





## 2018 var inflytandets och de ungas år

År 2018 behövdes FPA:s sakkunskap i såväl stora utvecklingsprojekt som i utvecklingen av tjänsterna för kundgrupper som behöver särskilt stöd.

Under året fullföljde FPA sin uppgift som expert vid utvecklingen av lagstiftningen om den sociala tryggheten och uttryckte FPA sitt stöd för det förslag till ny grundtrygghetslag som lades fram av regeringens ojämlikhetsarbetsgrupp. Arbetsgruppen föreslog att vissa grundtrygghetsförmåner ska slås samman till en enda förmån med en enda inkomstgräns.

FPA:s generaldirektör **Elli Aaltonen** och forskningsprofessor **Olli Kangas** var medlemmar i arbetsgruppen, som leddes av **Juho Saari**. **Tomi Ståhl**, förändringsledare vid FPA, var en av de sakkunniga som arbetsgruppen anlidade.

Under året stärkte FPA sina ICT-tjänster genom att grunda ett ICT-servicecenter. Nina Nissilä, digital direktör vid Statskontoret, utnämndes till direktör för centret. I slutet av året föreslog FPA:s fullmäktige Nissilä till FPA:s ledning när Mikael Forss går i pension. Nissilä tillträdde som tredje direktör vid FPA i februari 2019.

FPA deltog i beredningen av vård- och landskapsreformen bland annat genom att ta fram en informationshanteringstjänst för de nationella pilotförsöken med valfrihet.

Under året tillsatte FPA:s fullmäktige en expertgrupp för att utreda tidsenligheten hos lagstiftningen om FPA.

### Inkomstregister och basinkomstförsök

Ett av de mest betydande förmånsprojekten år 2018 var beredningen av implementeringen av det nationella inkomstregistret. FPA har varit med i uppbyggnaden av inkomstregistret från första början. Implementeringen av inkomstregistret främjar automatiseringen av tjänster och underlättar betydligt ansökan om förmåner.

Tack vare inkomstregistret kan många förmåner från och med början av 2019 beviljas utifrån uppdaterade uppgifter och snabbare än tidigare. Inom förmånerna tas inkomstregistret i bruk stegvis 2019.

Inkomstregistret minskar också behovet av att sända bilagor. Redan 2018 sändes huvuddelen av bilagorna över nätet.

År 2018 var det sista året för basinkomstförsöket, som inleddes året innan. FPA:s forskning beredde sig på att börja analysera basinkomstförsöket vid årsskiftet.

### Gemensam omsorg om ungdomarna

Ett av de centrala projekten 2018 var att förbättra NEET-ungas möjligheter och livshantering. Med NEET-unga avses unga som saknar arbete eller en studie- eller praktikplats (NEET, Not in Employment, Education or Training).

Projektet grundar sig på ett mångsidigt arbete med samarbetspartnerna och fortgår till slutet av 2019. Samarbetspartner i projektet är bland annat kommunerna, rådgivningscentren Navigatorn för unga och det uppsökande ungdomsarbetet.

De ungas möjligheter kartläggs bland annat genom utredningar. Praktiska åtgärder är att underlätta tillgången till rehabilitering och utveckla studiefärdigheterna inom ramen för NUOTTI-coachning. Det går att få rehabilitering även utan en diagnos. Tjänsterna erbjuds personer som är yngre än 30 år, som uppfyller NEET-kriterierna och som har nedsatt funktionsförmåga.

Unga i behov av tjänsterna uppsöktes aktivt tillsammans med samarbetspartnerna. FPA och läroanstalterna inledde ett samarbete inom ramen för vilket läroanstalterna sänder FPA en kontrollanmälan, om en ung studerande avbryter sina studier.

FPA kontaktar personligen en studerande som har avbrutit sina studier. Avsikten är att se till den studerandes försörjning och förmåner. Med den unga ventileras försörjningsalternativen och framtiden samt säkerställs att den unga om så behövs får rehabiliteringstjänster utan diagnos.

Avsikten var att pröva konceptet i cirka tio månader. Responsen och resultaten var dock så positiva att konceptet redan har blivit vedertagen praxis.

Under 2018 medverkade FPA i den nationella Navigator-verksamheten för unga. På Navigatorn-rådgivningscentren tillgängliggör olika aktörer tjänster och rådgivning för unga. Målet är att förebygga utslagning och att erbjuda hjälp och stöd över en disk.

FPA erbjöd över 300 unga ett sommararbete och deltog än en gång i kampanjen Ansvarsfullt sommarjobb. Samarbetet med andra aktörer hör till FPA:s centrala åtgärder för att förebygga utslagning och har integrerats i FPA:s ansvarsarbete.

## Vi söker oss till kunden

Under året uppmärksammades också andra kundgrupper med en allt personligare service. För invandrarkunderna lanserade FPA yrkesinriktad rehabilitering, som kombineras med undervisning i finska. FPA började dessutom tillhandahålla telefonservice på arabiska.

Under året etablerade FPA också nya Virtu-serviceställen, som på samiska erbjuder service och vägledning i hur e-tjänsterna används. FPA började producera samiska broschyrer och utveckla en e-tjänst på samiska.

FPA lanserade också EU:s funktionshinderkort varmed personer med funktionsnedsättning kan påvisa sin funktionsnedsättning och få den service och det särskilda stöd som de behöver.

Förmånsändringarna 2018 omfattade bland annat en höjning av moderskapsunderstödet och lanseringen av ansökan om det europeiska sjukvårdskortet för barn över nätet.

Under året medverkade FPA bland annat som sakkunnig i det samhällsliga sommarenemanget Finlandsarenan. Dessutom förde FPA kundservicen nära kunderna bland annat under De bostadslösa natt, på Närtorget i Birkaland och på över 450 popup-ställen på olika håll i landet.

FPA medverkade i evenemangen under De bostadslösa natt i Esbo, Forssa, Helsingfors, Riihimäki och Varkaus. FPA:s förmånshandläggare och kundrådgivare hjälpte till vid ansökan om förmåner och berättade om FPA:s tjänster.

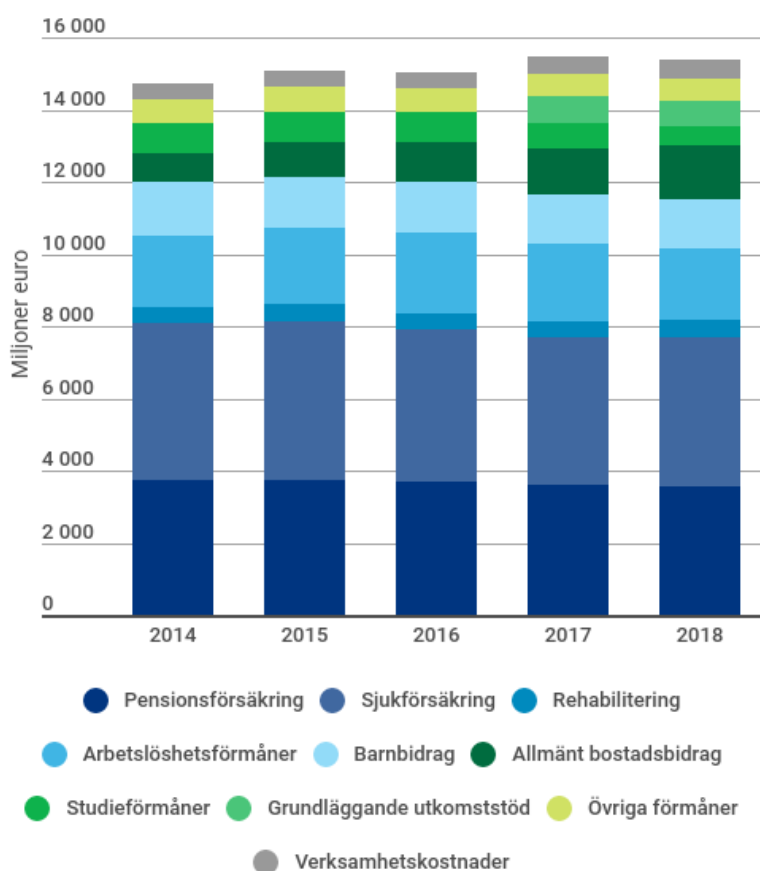
Jubileumsåret till ära utgavs ett ark frimärken med moderskapsförpackningen som tema.

Institutet för de inhemska språken utsåg FPA:s kommunikation till Årets klargörare. Priset tilldelades för FPA:s tips, som på klarspråk och koncist redogör för FPA-förmånerna på webbplatsen Mittialt.fi.

FPA medverkade i näringslivets projekt Tehdään työtä genom att erbjuda högskoleutbildade unga praktikantplatser och en möjlighet att utveckla sin kompetens i början av sin karriär. Under året medverkade FPA fortsättningsvis i Befolkningsförbundets projekt för familjevänliga arbetsplatser genom att främja de anställdas möjligheter att förena arbete och familjeliv i enlighet med projektets mål och med hjälp av nödvändiga flexibla arbetslivsarrangemang.

Figur: FPA-förmåner och FPA:s verksamhetskostnader 2014-2018, miljoner euro (2018 års penningvärde)

### FPA-förmåner och FPA:s verksamhetskostnader 2014–2018, miljoner euro (2018 års penningvärde)



Figur: FPA-förmånernas andel av de sociala utgifterna år 2018

### FPA-förmånernas andel av de sociala utgifterna år 2018



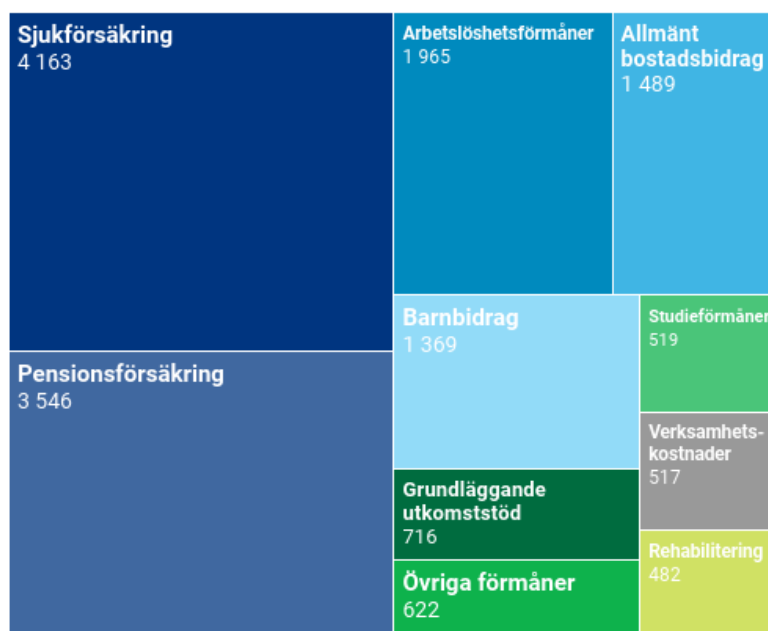
● FPA 14,4 miljarder euro ● Övriga sociala utgifter 55,9 miljarder euro\*

Därtill betalade FPA ut 0,5 miljarder euro i studieförmåner.

\* Uppskattning

Figur: FPA:s kostnader 2018

### FPA:s kostnader 2018, miljoner euro



FPA:s kostnader totalt 15 388,5 miljoner euro.

FPA:s verksamhetskostnader står för cirka **3 procent** av totalutgifterna.

Tabell: FPA i siffror

<b>FPA i siffror</b>	<b>2018</b>	<b>2017</b>	<b>2016</b>	<b>2015</b>	<b>2014</b>
Kostnader totalt, miljarder euro	15,4	15,3	14,8	14,7	14,5
Förmånskostnader, miljarder euro	14,9	14,8	14,3	14,3	14,0
Verksamhetskostnader/totalkostnader, procent	3,4	3,1	2,9	2,9	3,0
Förmånskostnader/BNP, procent	6,4*	6,6*	6,6*	6,8	6,8
Förmånskostnader/sociala utgifter, procent	21,2*	21,2*	20,8*	21,3	21,4
Förmånskostnader/invånare, euro/år	2 693*	2 693	2 606	2 607	2 561
Anställda 31.12	7 732	7 226	6 686	5 968	6 008

\*förskott

## Det som sker i omvärlden påverkar FPA:s framtid

FPA svarar numera för handläggningen av alla viktiga grundskyddsförmåner. Förändringarna och utmaningarna i det finska samhället påverkar även FPA-förmånerna och FPA:s verksamhet.

På medellång sikt kommer de största utmaningarna inom den sociala tryggheten att anknyta till utvecklingen inom ekonomi och sysselsättning samt den press på att sänka de offentliga utgifterna som orsakas av denna. Befolkningsstrukturens utveckling påverkar utgifterna och strukturen inom den sociala tryggheten. På kort sikt minskar den låga nataliteten kostnaderna för föräldradagpenningen och därigenom sjukförsäkringsavgifternas nivå. Storleken på de åldersklasser som föds påverkar även behovet av och kostnaderna för barnfamiljernas övriga förmåner under de kommande åren. När man analyserar situationen på lång sikt avspeglar sig nataliteten i förmånernas finansieringsunderlag.

Finlands statsfinanser har visat underskott sedan 2009. Kommunfinanserna har visat fortsatt underskott sedan 2001. Ekonomin växte snabbt år 2018, och det förutspås att tillväxten kommer att fortsätta under de närmaste åren, men dock svagare än år 2018. Arbetslösheten slutade stiga redan 2016. Även långtidsarbetslösheten började minska 2018, även om den fortsättningsvis är stor. I början av 2018 implementerades aktiveringsmodellen, som medför allt mer skyldigheter för dem som får arbetslöshetsförmåner.

Statsminister Juha Sipiläs regering inledde ett försök med basinkomst som pågick 2017–2018. FPA samordnar försöket och utvärderingen av detta. De första utvärderingarna av basinkomstförsöket publicerades i början av 2019.

### FPA sköter det grundläggande utkomststödet för tredje året

I början av 2017 överfördes skötseln av det grundläggande utkomststödet till FPA. Omställningen ökar jämlikheten mellan invånarna och möjliggör enhetligare grundskyddsförmåner. I och med överföringen av det grundläggande utkomststödet sköter FPA nu alla viktiga grundskyddsförmåner. Den stora socialpolitiska frågan under de närmaste åren kommer att vara i vilken grad de olika systemen kan sammanslås till ett mindre byråkratiskt, men samtidigt tätare nätverk för grundskyddet, som samtidigt även skulle uppmuntra till att ta emot arbete bättre än det nuvarande systemet.

Utkomststödssystemet förknippas med betydande utmaningar både för FPA och för kommunerna. Den kommunala socialbyrån kan enligt prövning bevilja kompletterande och förebyggande utkomststöd. Samarbetet mellan FPA och det kommunala socialarbetet har utvecklats. Även lagstiftningen måste utvecklas kontinuerligt.

År 2018 betalade FPA ut 716 miljoner euro i grundläggande utkomststöd, fattade 1,9 miljoner beslut och betalade 0,5 miljoner enskilda fakturor som utkomststöd. På grund av det grundläggande utkomststödet har även kundservicearbetet vid FPA ökat. Det antal anställda som behövs för att sköta det grundläggande utkomststödet uppgår till totalt cirka 1 500 personer. Utgifterna för utkomststödet, antalet beslut och arbetsinsatserna inom kundservicen torde stabilisera sig under de närmaste åren. Förändringarna i den ekonomiska utvecklingen kan dock påverka behovet av utkomststöd.

## Fortsatta sparåtgärder

I arbetsmarknadsorganisationernas konkurrenskraftsavtal, som ingick i åtgärderna för att anpassa den offentliga ekonomin, fastställdes ändringar i arbetsgivarnas och arbetstagarnas avgifter.

Arbetsgivarnas genomsnittliga arbetspensionsavgift, arbetslöshetsförsäkringsavgift och sjukförsäkringsavgift sänktes samtidigt som arbetstagarnas motsvarande avgifter höjdes.

Arbetsgivaravgiften inom sjukförsäkringen sänktes med en procent per år under 2017–2019.

Löntagarnas dagpenningavgift höjdes i motsvarande grad och höjningen komparerades genom att sjukvårdsavgiften sänktes. Statens andel av sjukvårdsförsäkringen ökades i motsvarande grad.

Regeringen har föreslagit (RP 296/2018) att statens finansieringsandel av arbetsinkomstförsäkringen från och med 2020 ska förbli oförändrad, dvs. att den ska utgöra cirka nio procent av kostnaderna för arbetsinkomstförsäkringen. Därefter är de finansieringsandelar som finansieras genom försäkringsavgifter 52 procent för arbetsgivarna och 48 procent för de försäkrade.

Finansieringsandelarna inom sjukvårdsförsäkringen är 67 procent för staten och 33 procent för de försäkrade.

Statens andel av finansieringen av FPA har ökat kraftigt sedan 1990-talet. Konkurrenskraftsavtalet har ytterligare förstärkt denna utveckling och försvagat försäkringsprincipen. Staten finansierar 78 procent av FPA:s förmåns- och verksamhetskostnader 2019.

Av de statliga sparåtgärderna under de senaste åren har en del riktats till FPA:s förmåner, särskilt ersättningarna för läkemedel, läkararvoden, tandvård, undersökningar, vård och resor samt studiestödet 2016 och 2017. Därutöver hänförde sig inbesparingarna till bland annat sjukdagpenningarna och föräldradagpenningarna. Strukturella ändringar och nedskärningar har genomförts också i rehabiliteringsförmånerna och utkomstskyddet för arbetslösa.

FPA:s verksamhetskostnader har ökat från 2017, då skötseln av utkomststödet överfördes på FPA. År 2019 ska verksamhetskostnaderna minska. En utmaning är att klara sig med de nuvarande resurserna.

Förmånssystemen har dock till vissa delar reformerats, även om tyngdpunkten legat på spar- och anpassningsåtgärder. Utgifterna för det allmänna bostadsbidraget har ökat med över 700 miljoner euro från 2014 till 2018. Utgiftsökningen beror i synnerhet på den nya lagen om bostadsbidrag från 2015, förvärvsinkomststämningen på 300 euro, ökningen i antalet personer med grundskydd för arbetslösa fram till 2016, de ökande boendekostnaderna samt senast på överföringen av studerandena till det allmänna bostadsbidraget hösten 2017. Man har dock även försökt dämpa stegringen i bostadsbidragsutgifterna genom att ändra indexbindningen.

I april 2017 började arbetsgivarna få en engångsersättning för familjeledighetskostnaderna till följd av föräldraskap. Då reformen infördes 2017 var kostnaderna 15,7 miljoner euro, medan de uppgick till 43,8 miljoner euro 2018. Det uppskattas att utgifterna kommer att stabiliseras på 2018 års nivå.

År 2018 genomfördes en nivåförhöjning av garantipensionen, en vårdnadshavarförhöjning av studiestödet och en förhöjning av sjukförsäkringens minimidagpenningar. År 2019 för med sig ändringar i bland annat den yrkesinriktade rehabiliteringen för unga och i familjeförmånerna. Det görs ingen indexhöjning av de förmånsbelopp som har bundits till folkpensionsindexet, men man kommer att genomföra en nivåförhöjning av till exempel garantipensionen och sjukförsäkringens minimidagpenningar.

År 2019 kommer FPA:s förmånskostnader att uppgå till uppskattningsvis 15,2 miljarder euro. Från 2018 till 2019 kommer FPA:s totalutgifter att öka med uppskattningsvis 260 miljoner euro. Ökningen hänför sig till bland annat sjukförsäkringen (dagpenningar, läkemedel), det allmänna bostadsbidraget och studieförmånerna. Däremot minskar utgifterna inom utkomstskyddet för arbetslösa i takt med att antalet arbetslösa minskar, och utgifterna för barnfamiljernas förmåner i takt med att nativiteten sjunker.

Det pågår flera projekt för att förnya den sociala tryggheten. Den av statsminister Sipilä tillsatta ojämlikhetsarbetsgruppen föreslog flera olika åtgärder för att bekämpa och minska ojämlikhet. Arbetsgruppen försökte hitta nya arbetsätt och metoder för att ge alla som bor i Finland möjlighet att klara sig och delta i samhället.

Inom reformprojektet för grundskydd och aktivitet Toimi kartläggs reformbehoven och alternativen inom social- och grundskyddet och bereds en totalreform av den sociala tryggheten. Målet är att erbjuda alternativ som stöd för de beslut som ska fattas under kommande regeringsperioder. Debatten om reformen av familjeledigheterna fortsätter sannolikt även under den följande regeringsperioden. Av samtliga reformprojekt kommer antagligen landskaps- och vårdreformen att medföra flest förändringar för FPA:s del.

## Om vårdreformen blir av

Om vårdreformen genomförs kan FPA i egenskap av nationell aktör delta i verkställigheten av vårdreformen och tryggheten av jämlikheten bland kunderna. FPA har förutsättningar för att svara för förvaltningen och det tekniska genomförandet av de nationella betalningarna. För att ett kostnadseffektivt slutresultat ska kunna nås gäller det att utnyttja FPA:s nationella datasystem. FPA:s styrka är utöver de välfungerande Kanta-tjänsterna även den nationella och internationella datahanteringen inom hälsorelaterade förmåner och tjänster. Information om kostnaderna och verksamheten för samtliga förmåner finns tillgänglig så gott som i realtid. Även inkomstregistret kommer att underlätta detta.

Vårdreformen och strävan efter ett enkanalssystem för finansieringen kan påverka de sjukdomsbaserade ersättningssystem som FPA sköter. Eventuellt kommer också rehabiliteringsförmånerna och reseersättningssystemet att ändras. I fråga om reseersättningarna ska finansieringen av andelen akuttvårdsresor överföras på landskapen från början av 2021. Studerandehälsovården ska utvidgas till att omfatta yrkeshögskolestuderande, och ansvaret för organiseringen av studerandehälsovården ska överföras på FPA år 2021. Enligt de senaste riktlinjerna ska sjukvårdsersättningarna för privat hälso- och sjukvård dras in och ersättas av direktvalstjänster samt kundsedlar i början av 2023.

## Arbetslivet förutsätter att rehabiliteringen utvecklas

De allt hårdare kraven i arbetslivet och spärrandet av de tidiga pensioneringsvägarna ställer krav på rehabiliteringssystemet. FPA är en betydande aktör när det gäller att organisera, utveckla och forska i rehabilitering.

Det mångformiga rehabiliteringssystemet och de splittrade servicesystemen gör det svårare att hitta rätt rehabiliteringsaktör och rätta åtgärder. För att rehabiliteringen ska utfalla väl krävs ett bättre samarbete mellan den offentliga hälso- och sjukvården, företagshälsovården, FPA, arbetspensionssystemet samt social- och arbetskraftsförvaltningen.



De strukturella reformerna inom vård- och omsorgstjänsterna samt förändringarna i kommunstrukturerna påverkar utvecklingen av rehabiliteringstjänsterna och ändrar genomförandet av dem. Även på den punkten behövs övergripande utvärdering och forskning.

## Nya metoder behövs för att förhindra marginalisering

Det har konstaterats att utsatthet hopar sig, dvs. att hälsorelaterade, ekonomiska och arbetsrelaterade problem allt oftare ansamlas hos samma personer. Exempelvis upplever majoriteten av dem som får arbetsmarknadsstöd att deras ekonomiska situation är svår, och nästan varannan av dem har en bestående funktionsnedsättning eller sjukdom.

För dem som får arbetsmarknadsstöd utgör FPA-förmånerna en viktig försörjningskälla. Utmaningen under de närmaste åren blir att se till att grundskyddsförmånerna hålls på en tillräcklig nivå och att uppmuntra till företagande och arbete.

Att stödja boendet hör till de största utmaningarna. Utöver bostadsbidragen hänför sig knappt hälften av utgifterna för utkomststödet till boende. I huvudstadsregionen råder kronisk brist på små, förmånliga bostäder. I samband med reformen av den sociala tryggheten är det väsentligt att man förstår betydelsen av stöden för privata hushåll och för att bygga hyresbostäder.

För närvarande pågår flera forsknings- och åtgärdsprogram som ska klarlägga utslagningsmekanismerna och resultera i modeller för att minska utslagnings- och hälsoproblemen. Åtgärder som bygger på forskning och dokumenterad erfarenhet ska allt starkare integreras i den samhälleliga beslutsprocessen.

FPA deltar i de flesta av dessa program och projekt. FPA är med i den arbetsgrupp som tillsatts för att förebygga utslagning och i arbetsgruppen för grundskydd och aktivering. Dessutom bidrar FPA:s forskning med en kraftig insats i samband med Finlands Akademis strategiska forskning, som tar fram data som stöd för beslutsprocesserna.

## Nya tjänster med hjälp av digitalisering och försök

Digitaliseringens effekter kommer i allt snabbare takt att synas i utvecklingen av FPA:s förmåner. Det nationella inkomstregistret gör det i framtiden lättare för kunderna att utträta sina ärenden: FPA slopar förfarandet med att begära lönespecifikationer så fort uppgifterna i inkomstregistret är tillräckligt omfattande.

Man har även börjar undersöka möjligheterna till robotik och artificiell intelligens. År 2018 inleddes ett försök där artificiell intelligens lärs att fatta beslut om det allmänna bostadsbidraget.

FPA testar även nya tjänster i synnerhet för att förebygga marginalisering bland unga. Nya betjäningssätt som testas är en multiprofessionell servicemodell och en servicemodell för kundansvariga. Som stöd för att utveckla dessa har man inlett ett forskningsprojekt för informationsledning inom vilket man tar fram information om effekterna av effektiviserad kundhandledning och även om hur man med hjälp av datautvinning och maskininlärning kan identifiera de kundgrupper som har behov av särskilt stöd och styrning, såsom unga som riskerar att marginaliseras.

## En utmärkt kundupplevelse innebär service på kundens villkor

Ett av FPA:s strategiska mål är en utmärkt kundupplevelse. Kundupplevelsen består bland annat av förmånsbeslut, rådgivning och kundservice.

Kundservicen utvecklades under 2018 för att den allt bättre ska motsvara kundernas behov. Man lyssnade till kunderna bland annat genom att ordna kundråd bestående av inbjudna erfarenhetsexperter från olika områden.

FPA har för kunderna introducerat flera nya servicekanaler. Utökningen av de digitala servicekanalerna har gjort det möjligt att stärka den personliga kundservicen.

### Service design som hjälp

På FPA:s serviceställen testades 2018 ett nytt slags betjäningssätt som har tagits fram utifrån kundernas önskemål. Tack vare det nya betjäningssättet undveks bland annat köer, och kunderna kunde uträtta sina ärenden snabbare och effektivare.

Inom det nya betjäningssättet möttes kunden personligen genast vid dörren. Inga könummer behövdes utan man diskuterade omedelbart med kunden. Kunden handleddes att söka förmåner själv på nätet och vid behov bokades en tid för en mer ingående utredning.

Det nya betjäningssättet används i Östra centrum i Helsingfors och i Joensuu, Tammerfors och Kemi. Betjäningssättet införs på samtliga serviceställen i huvudstadsregionen år 2019.

Av alla som lämnade respons på servicestället i Östra centrum var 80–97 procent nöjda med betjäningen. Tack vare det nya betjäningssättet kunde man på servicestället sköta 100–130 överenskomna kundmöten per dag.

Kundrådgivarna tilläts testa olika tillvägagångssätt och hitta nya lösningar där de kunde utnyttja sin egen kompetens i arbetet och lyssna till kundernas önskemål.

Servicepersonalen följer upp responsen och antalet kunder på serviceställena dagligen och gör vid behov ändringar. Det nya betjäningssättet har också hjälpt de anställda att orka bättre i arbetet.

Organisationsreformen 2016 har förbättrat utvecklingen av FPA:s servicekultur. I samband med omställningen omvandlades kundrelationstjänsterna till en separat enhet, vilket har uppmuntrat till lokala försök som har varit till nytta för hela FPA.

Service design har blivit en del av FPA:s verksamhetsplanering. Personalen har fått utbildning i service design, och FPA har även anställt servicedesigners.

Kundservicen ska även framöver utvecklas i en allt mer individuell och personlig riktning.

Strävan är att kundrådgivaren och kunden under sina möten ska kunna interagera på ett sätt så att även kundrådgivaren vågar föra fram sin egen personlighet.

### Webbtjänsterna vidareutvecklas

FPA ersatte i fjol 16 serviceställen med nya tjänster och öppnade ett nytt serviceställe i Fiskehamnen. Syftet med ändringen var att inrikta resurserna på de nya servicekanalerna och öka den personliga rådgivningen för de kunder som behöver denna.

Samtalen till telefonservicen och besöken på serviceställena minskade något från året innan. Under årets lopp besöktes serviceställena sammanlagt 2,35 miljoner gånger (2,57 mn besök år 2017). Telefonservicen överbelastades tidvis, särskilt i början av året. Samtalen ökade i synnerhet på grund av aktiveringsmodellen, som gav upphov till frågor och ett ökat behov av stöd bland kunderna.

Webbtjänsterna anlätades fortsättningsvis i allt större utsträckning. Vid årets slut lämnades redan 69 procent av ansökningarna om utkomststöd in över nätet. Webbplatsen FPA.fi hade under årets lopp 44,1 miljoner besökare.

Inom kundservicen fortsatte användningen av och utvidgades chatttjänsterna. Rådgivningstjänsterna för samarbetspartner på chatten utvidgades till att omfatta alla partner. Chattrobotar testades som stöd vid ansökan om föräldradagpenning.

Tjänsten Mina Kanta-sidor blev allt populärare 2018 och hörde till de populäraste webbtjänsterna i Finland. Under årets lopp registrerades närmare 17 miljoner inloggningar på Mina Kanta-sidor.

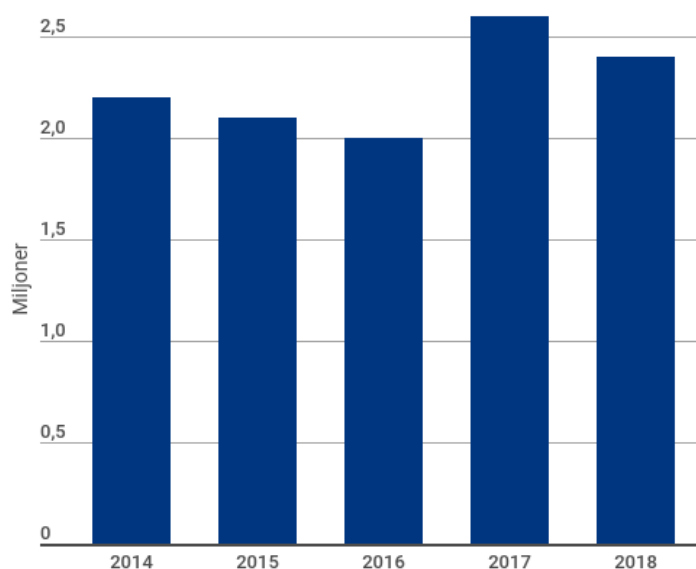
Under året kompletterades tjänsten med nya egenskaper. Kunderna kan nu föra in data från sina egna hälsoapplikationer i datalagret för egna uppgifter. På Mina Kanta-sidor kan användarna även kontrollera sina hälsointyg.

I Taloustutkimus enkät placerade sig tjänsten Kanta.fi på tredje plats bland de mest uppskattade nätvarumärkena i Finland. Kanta-tjänsten har redan flera år i följd placerat sig bland de tre bästa.

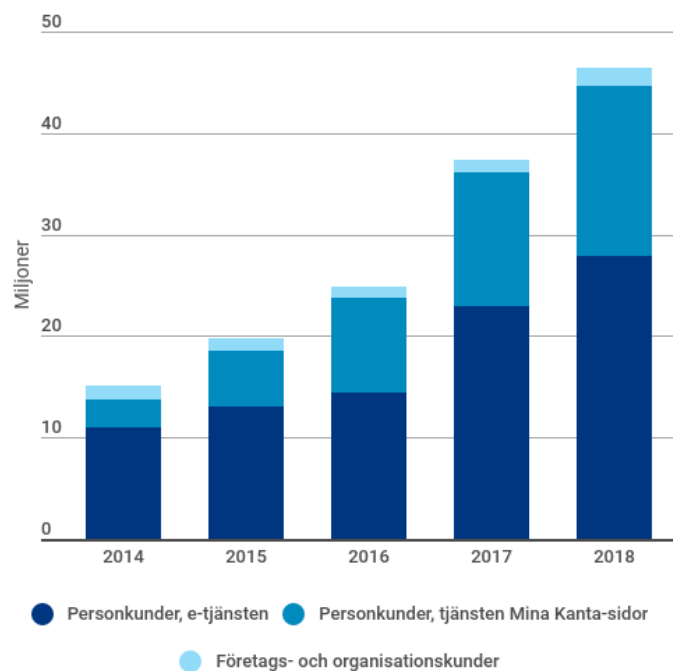
Kunderna var lika nöjda med FPA:s tjänster 2018 som året innan. Under året svarade tusen kunder på enkäten om nöjd kund-indexet. Nöjd kund-indexet för hela året var 7,5 (på skalan 0–10).

Figur: Byråbesök

### Byråbesök

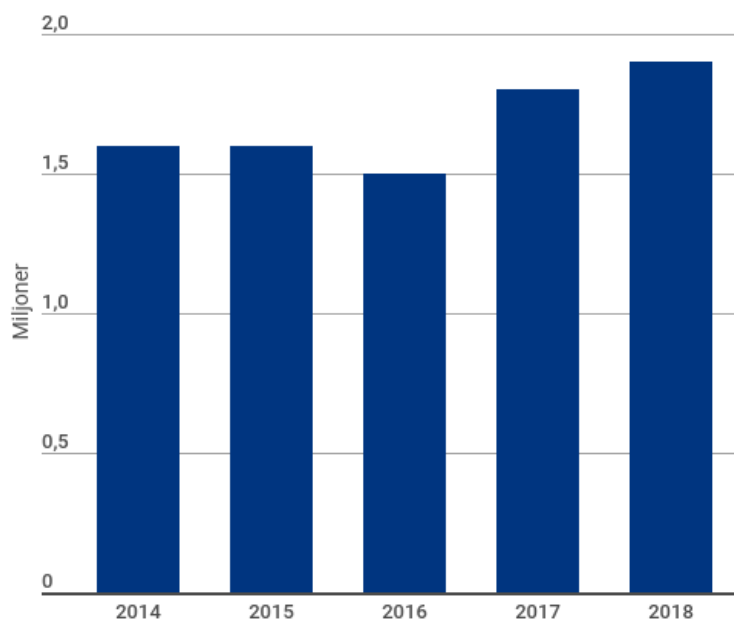


Figur: Besök på webben'

**Besök på webben\***

\* Antalet inlogningar med identifiering i webbtjänsterna.

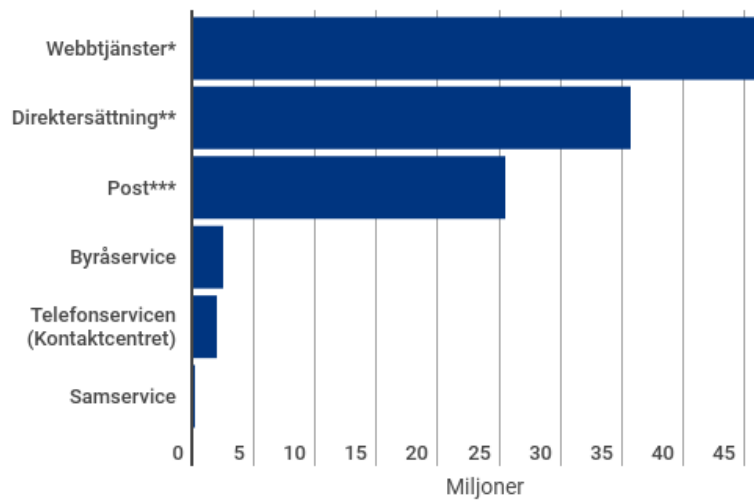
Figur: Besvarade samtal

**Besvarade samtal\***

\*Siffran anger antalet samtal till Kontaktcentret. Dessutom får även andra FPA-enheter samtal.

Figur: Servicekanaler

### Användningen av olika servicekanaler 2018



\*Identifieringar: privatpersoner, e-tjänsten (27,9 mn), privatpersoner, Mina Kanta-sidor (16,8 mn) och företags- och organisationskunder (1,7 mn).

\*\* Ersättning som kunden får direkt när han eller hon uträttar ärenden hos en tjänsteproducent. Arbetsplatskassor och FPA:s byråer.

\*\*\* Post: Brev som FPA sänt (15,7 mn) och inskannade ansökningar och övriga dokument som FPA mottagit (9,8 mn).

## Samarbete i rätt tid bidrar till att förbättra kundservicen

År 2018 ingick FPA samarbetsförbindelser för att förbättra kundernas service och livssituation samt effektivisera förmånshandläggningen. En betydande samarbetsform var FPA:s och kommunernas interaktion vid handläggningen av utkomststödet.

FPA samarbetar med kommuner av alla storlekar, men det största behovet av samarbete i frågor som gäller utkomststödet har funnits i tillväxtcentrumen. FPA har även tidigare samarbetat med flera stora kommuner, såsom Helsingfors, Vanda och Åbo. I Uleåborg fäste man särskild uppmärksamhet vid de unga under 25 år som saknar inkomst och arbete.

Den dystra situationen bland de unga i staden uppdagades i samband med att utkomststödet överfördes till FPA och man för första gången fick samlad, uppdaterad information om användningen av stödet.

Kommunernas och FPA:s samarbete kring en kund inleds senast då FPA informerar kommunen om att en person behöver socialvård. Anmälningsskyldigheten togs in i socialvårdslagen 2015. En anmälan görs då man i helhetsituationen hos den som söker utkomststöd identifierar sådana faktorer som bör utredas närmare inom det sociala arbetet. De uppgifter som FPA har om kunderna hjälper även de kommunala socialarbetarna. Kriterierna för att göra en anmälan är dock stränga för att kundens integritetsskydd ska tillgodoses.

### Samarbete inom och utanför FPA

FPA ökade samarbetet även med andra externa och interna samarbetspartner. Strävan är att om möjligt behandla kundens situation ur ett helhetsperspektiv även med hjälp av multiprofessionell service.

Under året utvecklade FPA även bland annat en process kring arbetsförmåga i mikrolaboratorier både internt och tillsammans med arbetspensionsförsäkrarna. Sakkunnigläkarna och förmånshandläggarna behandlade olika fall och tog fram nya verksamhetsmetoder som etablerades i vardagen. Man försökte hitta nya verksamhetsmodeller även som stöd för exempelvis sysselsättningen av partiellt arbetsföra.

Rehabiliteringsmöjligheterna introducerades i ett så tidigt skede som möjligt. Kunderna hade även möjlighet att själva påverka och avväga olika alternativ.

FPA:s och försäkringsbolagens samarbete har gett en bättre bild av hur kunden tjänar arbetsinkomst och intjänar pension och klarar av sitt arbete samt hur kundens ekonomiska och sociala förhållanden utvecklas i olika situationer.

År 2018 fortsatte FPA även sitt framgångsrika koncept med kundråd. Kundråden har arbetat för att hitta lösningar på olika utmaningar inom förmånshandläggningen och kundservicen.

Målet är att kartlägga kundernas åsikter och behov i syfte att utveckla FPA:s verksamhet. Kundråden träffas under informella former och diskuterar överenskomna teman.

FPA ordnade samarbetsmöten med kunderna även för att bland annat utveckla tolktjänsten för personer med funktionsnedsättning.

FPA förde ut kundservicen nära kunderna bland annat i samband med De bostadslösas natt, på Närtorget i Birkaland och på flera popup-ställen på olika håll i landet. FPA deltog i De bostadslösas natt i Esbo, Forssa, Helsingfors, Riihimäki och Varkaus. På dessa evenemang erbjöd FPA:s

förmånshandläggare och kundrådgivare hjälp med att ansöka om förmåner och berättade om FPA:s tjänster.

Tillsammans med organisationsaktörer och kommuner deltog FPA i pilotprojektet Leipäonoista toimijoiksi (Från brödköer till aktörer). FPA:s tjänster fördes nära kunderna i Me-huset i Esbo som uppmuntrar till delaktighet.

År 2018 deltog FPA även i den nationella Navigatörn-verksamheten för unga. På Navigatörn tillgängliggör olika aktörer tillsammans tjänster och rådgivning för unga. Målet är att förebygga utslagning och erbjuda hjälp och stöd över en disk.

FPA erbjöd dessutom över 300 unga ett sommararbete och deltog än en gång i kampanjen Ansvarsfullt sommarjobb. Samarbetet med andra aktörer hör till FPA:s centrala åtgärder för att förebygga utslagning och har integrerats i FPA:s ansvarsarbete.

## Krav på kvalitet och förutsebarhet i upphandlingar

I slutet av 2018 inledde FPA en omfattande utredning av utmaningarna inom upphandlingen. Under de senaste åren har FPA målmedvetet utvecklat sina konkurrensutsättningar.

Under året ökade FPA dialogen med kunderna och tjänsteleverantörerna inom upphandlingarna och beredningen av dessa. Behovet av en dialog lyftes fram i många betydande konkurrensutsättningar 2018.

Under året konkurrensutsattes upphandlingarna av flera FPA-tjänster för stora kundgrupper. En av de största konkurrensutsättningarna gällde upphandlingen av taxitjänster.

Taxitjänsterna måste konkurrensutsättas eftersom lagen om transportservice reviderades. Genom konkurrensutsättningen ville FPA säkerställa att kunderna fortsättningsvis har tillgång till den service de behöver i hela landet.

I konkurrensutsättningen strävade man även efter att säkerställa kostnadernas förutsebarhet. Utgifterna enligt sjukförsäkringslagen ska ersättas enligt statens utgiftsramar.

Att anpassa lagen om transportservice, sjukförsäkringslagen och upphandlingslagen till prissättningen och upphandlingen av FPA-skjutsarna visade sig vara en svår ekvation. Man tvingades genomföra konkurrensutsättningen med ett stramt tidsschema när det blev klart att regeringens förordning om taxitrafikens konsumentpriser inte längre skulle fastställas och att taxibilarnas stationsplatser och jourskyldighet skulle strykas ur den blivande lagen om transportservice.

I upphandlingen utsågs som tjänsteproducenter förmedlingsbolag för 17 regioner. Efter konkurrensutsättningen förekom initiala svårigheter inom taxitjänsterna. I Nyland kommer konkurrensutsättningen att göras om, eftersom det lokala förmedlingsbolaget konstaterade att det inte kan producera de överenskomna tjänsterna. I slutet av året fungerade taxitjänsterna normalt förutom i Nyland.

## Utredning om rehabiliteringsupphandlingen blev färdig

År 2018 blev en utredning om en tidigare upphandling av krävande medicinsk rehabilitering färdig. Utredningen genomfördes i samarbete med Aalto-universitetet.

Syftet var att få fram information bland annat om hur tjänsteleverantörerna kan uppmuntras till att konkurrera med både kvalitet och pris. I flera konkurrensutsättningar 2018 beaktades kvalitetskriterierna på bred front redan i de grundläggande upphandlingsvillkoren.

Utöver detta konkurrensutsattes bland annat tolktjänsterna och den krävande medicinska rehabiliteringen. Målet med konkurrensutsättningarna var att hitta en lösning som betjänar kunderna bäst samtidigt som man säkerställer bland annat att servicen produceras på ett kostnadseffektivt sätt nära kunden.



## Utbetalda FPA-förmåner

FPA:s förmånskostnader uppgick till totalt 14,9 miljarder euro, vilket innebär en ökning på 3,5 procent från året innan.

Tabell: Utbetalda FPA-förmåner 2017–2018

### Utbetalda FPA-förmåner

	2018 mn €	2017 mn €	Förändring (%)
Pensionsförmåner	2 357,2	2 391,3	-1,4
Handikappförmåner	557,4	554,9	0,5
Sjukförsäkringsförmåner	4 163,4	4 045,4	2,9
Rehabilitering	482,4	453,3	6,4
Arbetslöshetsförmåner	1 965,2	2 125,6	-7,5
Förmåner för barnfamiljer <sup>1</sup>	1 918,3	1 936,0	-0,9
Studieförmåner	519,0	678,5	-23,5
Bostadsbidrag för pensionstagare	600,1	581,0	3,3
Allmänt bostadsbidrag	1 489,0	1 260,8	18,1
Grundläggande utkomststöd	716,0	721,6	-0,8
Övriga förmåner	103,9	95,8	8,5
<b>Förmånsutgifter totalt</b>	<b>14 871,7</b>	<b>14 844,2</b>	<b>0,2</b>

<sup>1</sup>Föräldradagpenningarna ingår i sjukförsäkringsförmånerna.

Tabell: Pensionsförmåner 2017–2018

### Pensionsförmåner

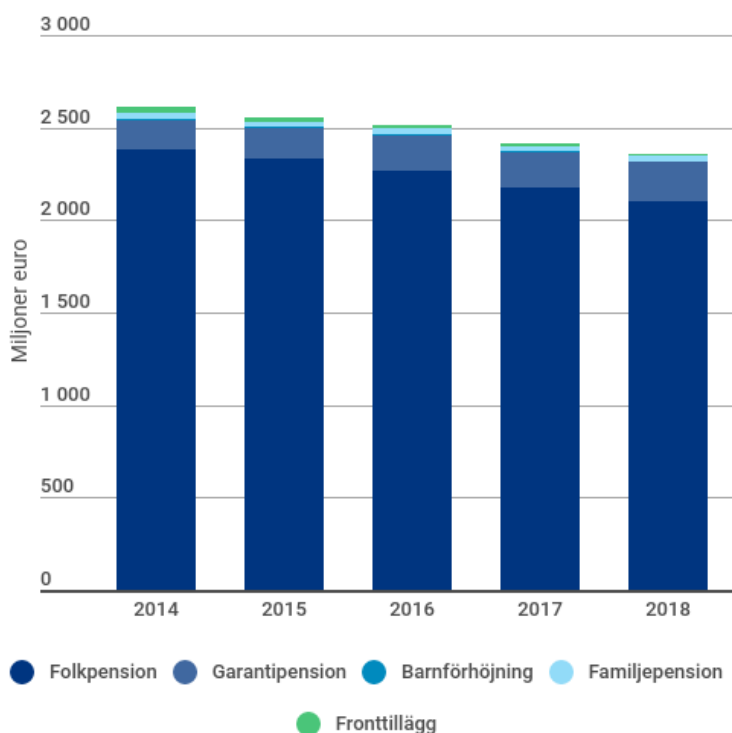
	2018 mn €	2017 mn €	Förändring (%)
<b>Utbetalda förmåner</b>			
Totalt	2 357,2	2 391,3	-1,4
Folkpensioner	2 099,5	2 150,3	-2,4
Garantipensioner	214,1	192,6	11,2
Familjepensioner	26,5	27,6	-3,9
Barnförhöjningar	5,1	5,4	-4,2
Fronttillägg	7,1	9,1	-22,1
Extra fronttillägg	4,8	6,4	-24,1
<b>Antal förmånstagare</b>	31.12.2018	31.12.2017	
Samtliga förmåner	630 538	643 153	-2,0
Folkpensionstagare	596 986	606 914	-1,6
Garantipensionstagare	103 122	101 669	1,4
Familjepensionstagare	20 520	21 496	-4,5
Personer som får barnförhöjning	11 228	11 798	-4,8
Personer som får fronttillägg	10 582	13 791	-23,3

Tabell: Handikappförmåner 2017–2018

**Handikappförmåner**

<b>Utbetalda förmåner</b>	2018	2017	
Totalt	557 443 330	554 859 346	0,5
Handikappbidrag för personer under 16 år	77 307 427	77 670 509	-0,5
Handikappbidrag för personer över 16 år	36 631 310	36 511 903	0,3
Vårdbidrag för pensionstagare	443 505 345	440 677 805	0,6
<b>Antal förmånstagare</b>	31.12.2018	31.12.2017	
Samtliga förmåner	267 364	268 537	-0,4
Handikappbidrag för personer under 16 år	36 206	34 931	3,7
Handikappbidrag för personer över 16 år	13 693	12 997	5,4
Vårdbidrag för pensionstagare	217 515	220 667	-1,4

Figur: Utbetalda pensionsförmåner (2018 års penningvärde), 2014–2018

**Utbetalda pensionsförmåner 2014–2018, miljoner euro (2018 års penningvärde)**

## Sjukförsäkringsförmåner

Sjukförsäkringsförmåner betalades 2018 ut till ett belopp om totalt 4 163,4 miljoner euro (+-x%). Förmåner betalades till 3 870 736 personer.

Sjukvårdsersättningar betalades ut till ett belopp om 1 889,0 miljoner euro, varav 1 460,1 miljoner euro för ersättning av läkemedel. Utgifterna för läkemedelsersättningar ökade 5,3 procent från året innan. Sjukdagpenningar betalades ut till ett belopp om sammanlagt 1 805,8 miljoner euro. Utgifterna för FöPL-dagpenningar ökade i och med den lagändring som innebar att självrisktiden vid sjukdagpenningar för FöPL-försäkrade företagare förkortades från fyra dagar till en dag.

Tabell: Sjukförsäkringsersättningar 2017–2018

Sjukförsäkringsersättningar	2018 mn €	2017 mn €	Förändring (%)
Samtliga <sup>1</sup>	4 163,4	4 045,4	2,9
Sjukdagpenningar <sup>2</sup>	1 834,0	1 814,2	1,1
Sjukdagpenning	786,7	764,2	2,9
Partiell sjukdagpenning	40,8	37,4	9,1
FöPL-sjukdagpenning	8,0	4,9	63,5
Föräldradagpenningar <sup>3</sup>	998,2	1 007,3	-0,9
Sjukvårdsersättningar	1 889,0	1 815,3	4,1
Läkemedel <sup>4</sup>	1 460,1	1 386,7	5,3
Grundersättningsgilla	307,1	318,1	-3,5
Specialersättningsgilla	978,7	910,2	7,5
Lägre ersättning	352,2	305,6	15,3
Högre ersättning	626,4	604,7	3,6
Tilläggsersättningar för läkemedel	174,2	158,1	10,2
Privatläkartjänster	55,8	56,2	-0,6
Privata tandvårdstjänster <sup>5</sup>	49,3	52,5	-6,0
Privat undersökning och behandling	39,8	40,3	-1,2
Resor och sjuktransporter <sup>6</sup>	283,9	279,7	1,5
Övriga förmåner (bl.a. företagshälsovård och studerandehälsovård)	432,4	410,6	5,3

<sup>1</sup> Siffran inkluderar utbetalning av sjukdagpenningar på 5,85 miljoner euro till LPA 2018.

<sup>2</sup> Siffran inkluderar även dagpenningar vid smittsamma sjukdomar samt donationsdagpenningar till organ- och vävnadsdonatorer.

<sup>3</sup> Siffran inkluderar även specialvårdspenningar, familjeledighetsersättningar och semesterkostnadsersättningar till arbetsgivare.

<sup>4</sup> Siffran inkluderar även ersättningar för dosdispenseringsarvoden.

<sup>5</sup> Siffran inkluderar ersättningar för arvoden till munhygienister.

<sup>6</sup> Siffran inkluderar tilläggsersättningar för resor.

Tabell: Mottagare av sjukförsäkringsersättningar 2017–2018

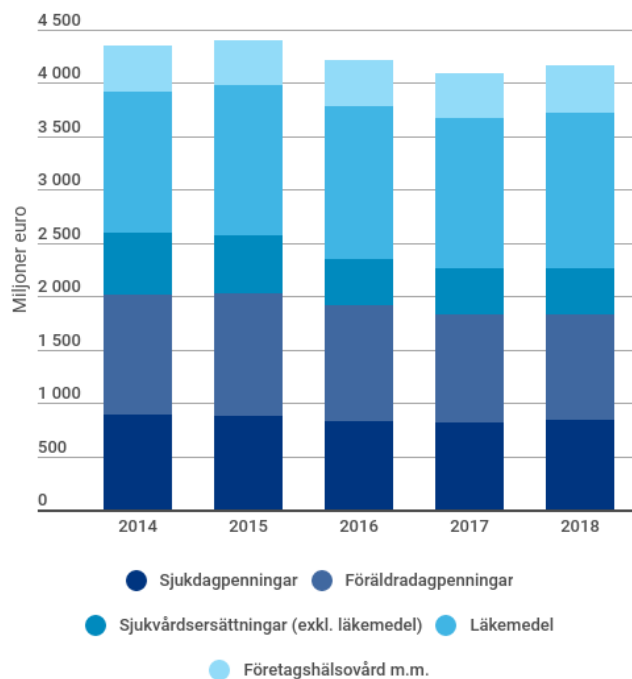
Mottagare av sjukförsäkringsersättningar	2018	2017	Förändring (%)
<b>Samtliga</b>	3 870 736	3 866 569	0,1
Sjukdagpenning <sup>1</sup>	294 633	286 630	2,8
Partiell sjukdagpenning <sup>1</sup>	20 876	19 071	9,5
FöPL-sjukdagpenning <sup>1</sup>	17 302	14 780	17,1
Föräldradagpenningar	144 027	149 092	-3,4
Sjukvårdsersättningar	3 768 224	3 764 362	0,1
Läkemedel	3 034 776	3 036 110	0,0
Grundersättningsgilla	2 925 818	2 925 270	0,0
Specialersättningsgilla	1 223 764	1 204 567	1,6
Lägre ersättning	962 071	941 101	2,2
Högre ersättning	489 952	553 666	-11,5
Tilläggsersättningar för läkemedel	253 892	238 958	6,2
Privatläkartjänster	1 526 144	1 542 388	-1,1
Privata tandvårdstjänster <sup>2</sup>	974 390	997 680	-2,3
Privat undersökning och behandling	1 162 843	1 179 336	-1,4
Resor och sjuktransporter	575 884	573 479	0,4

<sup>1</sup> Samma person kan få en eller flera sjukdagpenningar.

<sup>2</sup> Siffran inkluderar dem som fått ersättning för arvoden till munhygienister.

Figur: Utbetalda sjukförsäkringsförmåner (2018 års penningvärde), 2014–2018

#### Utbetalda sjukförsäkringsförmåner 2014–2018, miljoner euro (2018 års penningvärde)

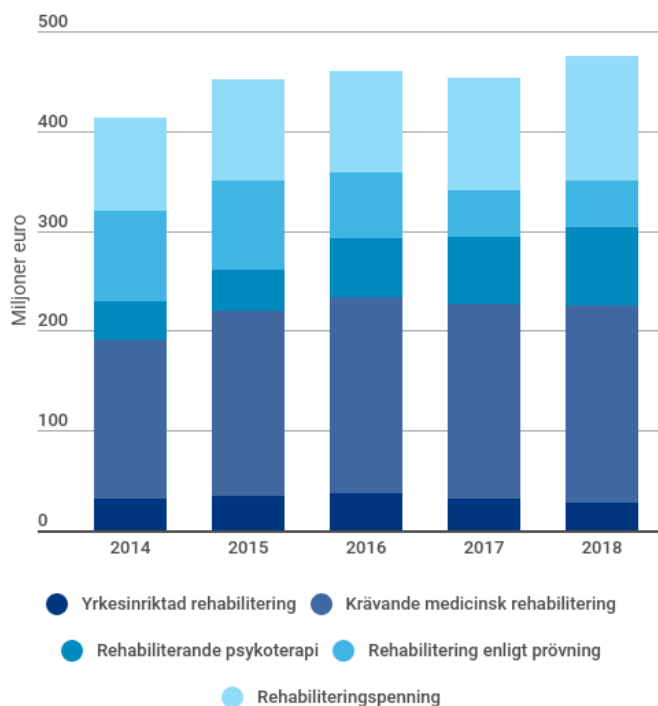


\* I föräldradagpenningarna ingår även specialvårdspenningar, familjeledighetsersättningar och semesterkostnadsersättningar till arbetsgivare.

## Rehabiliteringsförmåner

Figur: Utbetalda rehabiliteringsförmåner (2018 års penningvärde), 2014–2018

**Utbetalda rehabiliteringsförmåner 2014–2018,  
miljoner euro (2018 års penningvärde)**

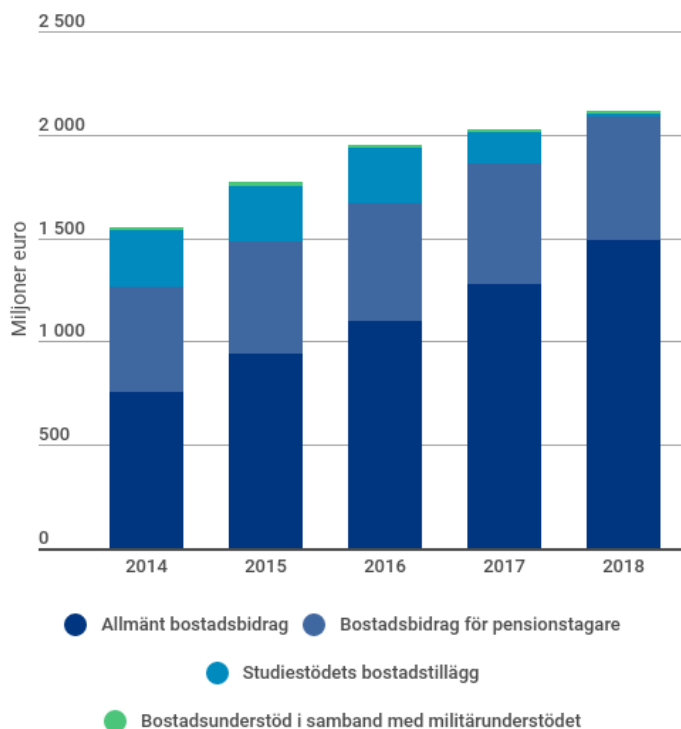


## Arbetslöshetsskydd

År 2018 sjönk FPA:s utgifter för arbetslöshetsskyddet och antalet mottagare av arbetslöshetsförmåner för andra året i följd. FPA betalade ut 1 964 miljoner euro i arbetslöshetsförmåner, vilket är 8 procent mindre än året innan. Förmåner betalades till 345 838 personer. Utgifterna för de inkomstrelaterade arbetslöshetsförmånerna sjönk med 18 procent.

Figur: Utbetalda arbetslöshetsförmåner (2018 års penningvärde), 2014–2018

### Utbetalda bostadsbidrag 2014–2018, miljoner euro (2018 års penningvärde)

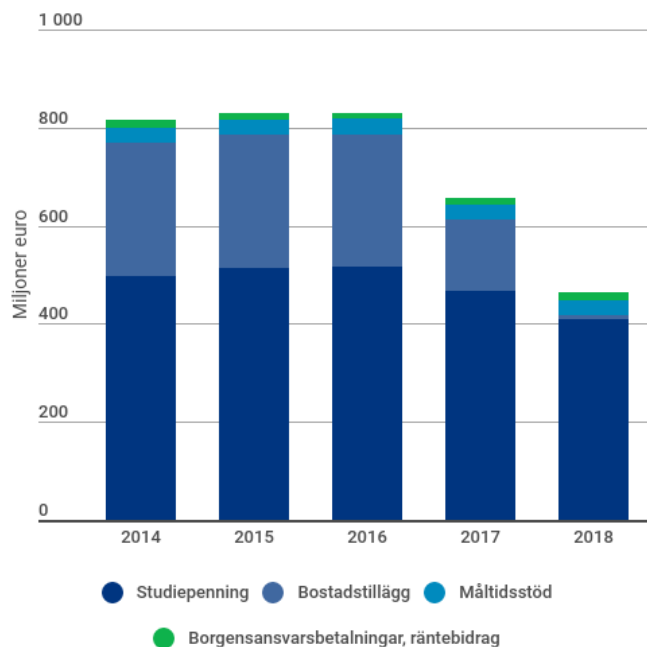


## Studieförmåner

År 2018 betalade FPA ut studiepenning till ett belopp av 408 miljoner euro och bostadstillägg till ett belopp av 9 miljoner euro. Utgifterna för studiepenningen minskade med 11 procent och utgifterna för bostadstillägg med 94 procent från 2017. De stora förändringarna jämfört med 2017 beror på att studiepenningsbeloppen för högskolestuderande förenhetligades med studiepenningsnivån för studerande på det andra stadiet och huvuddelen av de studerande flyttades över till det allmänna bostadsbidraget i augusti 2017.

Figur: Utbetalda studiestöd (2018 års penningvärde), 2014–2018

### Utbetalda studiestöd 2014–2018, miljoner euro (2018 års penningvärde)



## Stöd för boende

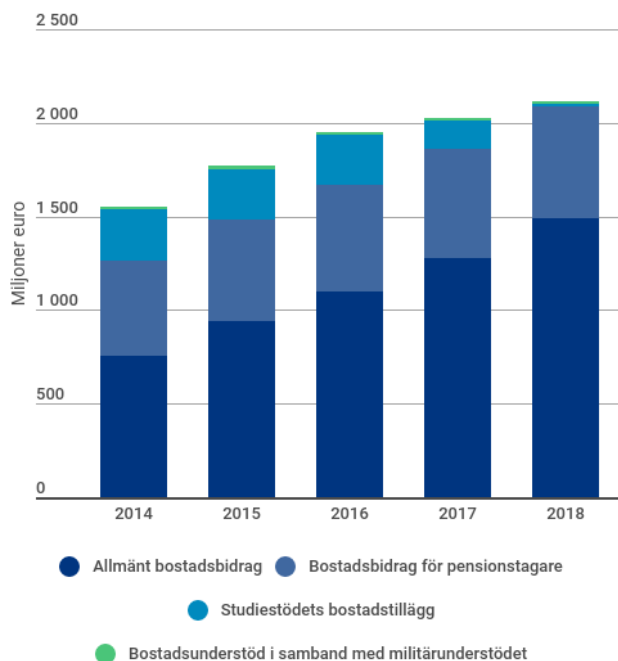
År 2018 betalade FPA ut totalt 2 112 miljoner euro i bostadsbidrag. Utgifterna för bostadsbidraget ökade med 5,5 procent från året innan. Utgifterna för det allmänna bostadsbidraget uppgick till 1 489 miljoner euro. Ökningen från året innan var 18,1 procent. Utgifterna för bostadsbidraget för pensionstagare ökade med 3,3 procent och uppgick till 600 miljoner euro.

Huvuddelen av de studerande flyttades i augusti 2017 över till det allmänna bostadsbidraget. År 2018 var det första hela året då allmänt bostadsbidrag betalades även till barnlösa studerande. Till studerandehushållen betalade FPA ut 541 miljoner euro i allmänt bostadsbidrag år 2018, vilket är drygt två gånger mer än 2017. Däremot betalades till arbetslösa personers hushåll 585 miljoner euro i bostadsbidrag, vilket är 8,2 procent mindre än året innan.

Sammanlagt omfattades 849 648 personer, dvs. 15 procent av befolkningen, av FPA:s bostadsbidrag vid utgången av 2018. Antalet är 1,5 procent mindre än vid utgången av 2017.

Figur: Utbetalda bostadsbidrag (2018 års penningvärde), 2014–2018

### Utbetalda bostadsbidrag 2014–2018, miljoner euro (2018 års penningvärde)



## Förmåner för barnfamiljer och övriga förmåner

Tabell: Övriga förmåner 2017–2018

Övriga förmåner	2018 mn €	2017 mn €	Förändring (%)
Rehabiliteringsförmåner	482,4	453,3	6,4
Arbetslöshetsförmåner	1 965,2	2 125,6	-7,5
Moderskapsunderstöd och adoptionsbidrag	9,3	8,9	4,3
Barnbidrag	1 369,3	1 366,2	0,2
Barnavårdsstöd	393,3	417,9	-5,9
Underhållsstöd	207,6	205,6	1,0
Bostadsbidrag för pensionstagare	600,1	581,0	3,3
Pensionsstöd <sup>1</sup>	27,6	17,1	61,2
Allmänt bostadsbidrag	1 488,9	1 260,8	18,1
Grundläggande utkomststöd	716,0	721,6	-0,8
Studieförmåner	519,0	678,5	-23,5
Militärunderstöd	14,9	16,6	-10,4
Tolktjänster för personer med funktionsnedsättning	44,7	45,2	-1,2
Resersättningar för frontveteraner	0,3	0,4	-22,7

<sup>1</sup> Pensionsstöd började betalas i juni 2017.



Tabell: Övriga förmåner och förmånstagare 2017–2018

Övriga förmåner och förmånstagare	2018	2017	Förändring (%)
Rehabiliteringsklienter	131 174	120 165	9,2
Arbetslöshetsförmåner	345 838	366 039	-5,5
Moderskapsunderstöd (familjer)	45 223	48 910	-7,5
Barnbidrag			
Familjer (31.12)	545 163	548 585	-0,6
Barn (31.12)	996 358	1 003 635	-0,7
Barnavårdsstöd			
Familjer	133 481	138 598	-3,7
Barn	175 453	186 999	-6,2
Underhållsstöd			
Familjer (31.12)	72 369	72 392	0,0
Barn (31.12)	105 829	105 847	0,0
Bostadsbidrag för pensionstagare (personer 31.12)	209 617	207 322	1,1
Pensionsstöd (31.12)	2 679	3 134	-14,5
Allmänt bostadsbidrag (hushåll 31.12)	376 529	381 526	-1,3
Grundläggande utkomststöd (under året)			
Hushåll	281 448	277 316	1,5
Personer	408 393	402 564	1,4
Studieförmåner			
Studiestöd	276 264 <sup>1</sup>	280 271 <sup>2</sup>	-1,4
Skolresestöd	49 926 <sup>1</sup>	49 985 <sup>2</sup>	-0,1
Militärunderstöd (hushåll)	8 743	8 938	-2,2
Tolktjänster för personer med funktionsnedsättning (31.12)	6 103	5 975	2,1

<sup>1</sup> Läsåret 2017/2018

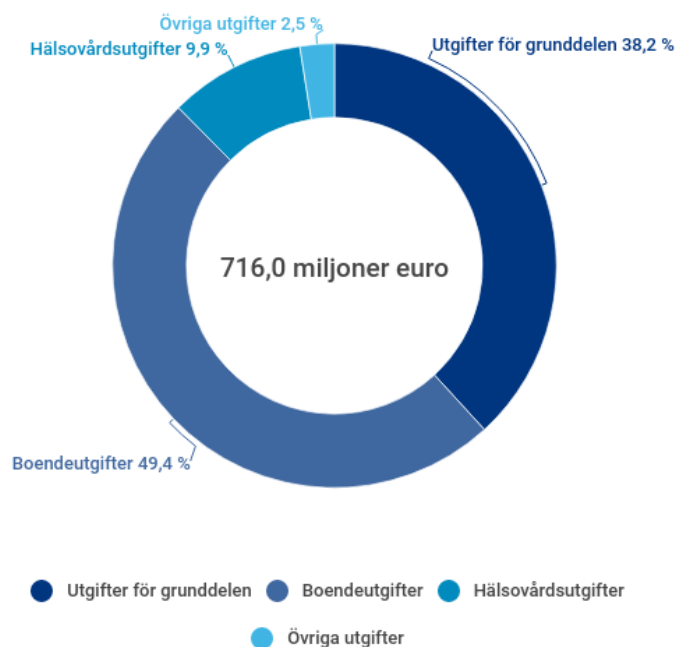
<sup>2</sup> Läsåret 2016/2017

FPA betalade ut 716 miljoner euro i grundläggande utkomststöd 2018, vilket är 0,8 procent mindre än 2017. Under året betalades stöd till 281 488 hushåll och sammanlagt 408 393 personer. Antalet hushåll som fick grundläggande utkomststöd ökade med 1,5 procent och antalet personer som fick grundläggande utkomststöd med 1,4 procent.

Grundläggande utkomststöd betalades till 7,4 procent av befolkningen. Att få stöd är vanligast i åldersgruppen 18–24 år, inom vilken 16,8 procent fick grundläggande utkomststöd.

Figur: Utgifter för det grundläggande utkomststødet 2018 och fördelning enligt utgiftsslag

### Utgifter för det grundläggande utkomststødet 2018 och fördelning enligt utgiftsslag



Tabell: Förmånsansökningar och beslut 2017–2018

**Förmånsansökningar och beslut**

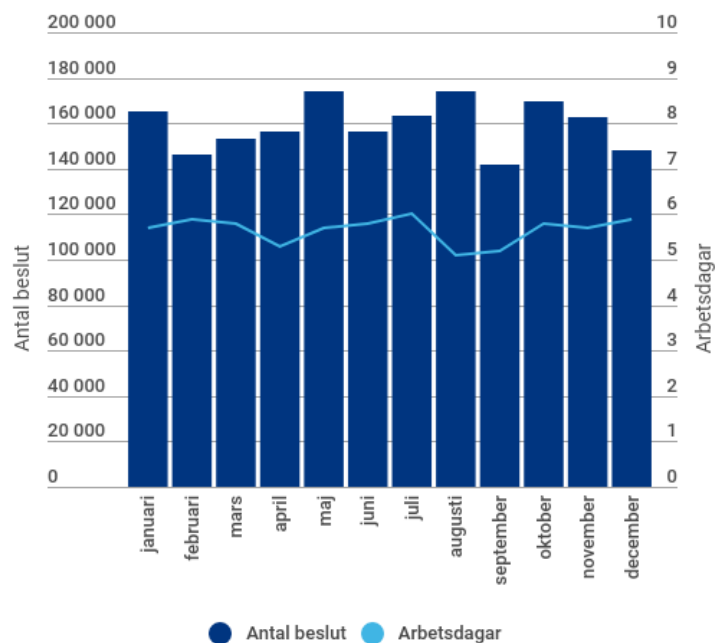
Förmån	Tid 2018		2017	
	Beslut	Genomströmningstid i medeltal <sup>1)</sup>	Beslut	Genomströmningstid i medeltal <sup>1)</sup>
Underhållsstöd och befrielse från betalning av underhållsbidrag	60 176	19,8	60 604	22,0
Pensioner (inkl. pensionsstöd och garantipension)	139 680	59,9	160 306	63,3
Bostadsbidrag för pensionstagare	190 543	28,3	195 584	29,7
Specialvårdspenning	9 636	16,1	9 757	13,9
Rätt till vård	20 141	9,6	9 714	10,9
Skolresestöd	72 785	11,6	72 723	11,5
Rehabilitering	182 940	32,5	161 224	28,3
Rehabiliteringspenning	71 375	15,0	68 500	12,8
Barnbidrag	87 390	27,2	110 199	21,8
Barnvårdsstöd	214 860	12,2	234 006	15,9
Rätt till ersättning för läkemedel	272 266	17,7	234 184	19,2
Tilläggsersättningar för läkemedel	150 072	20,8	149 828	24,6
Studieförmåner (studiestödsförmåner, studielånsavdrag och studielånkompensation)	355 349	15,5	349 657	13,1
Sjukvårdsersättningar	11 417 081	7,1	11 187 180	8,3
Sjukdagpenningar	644 050	23,3	620 444	19,5
Militärunderstöd	25 822	11,7	26 857	11,6
Företagshälsovård, arbetsgivare	57 950	116,4	50 550	106,2
Företagshälsovård, företagare	56 761	19,9	56 212	21,8
Arbetslöshetsförmåner	1 882 283	7,0	1 388 146	6,7
Försäkringsärenden	113 713	34,6	109 300	28,4
Handikappförmåner	119 980	29,6	114 794	24,6
Föräldradagpenningar (inkl. ersättning för semesterkostnader)	169 818	26,1	176 990	27,2
Allmänt bostadsbidrag	826 177	17,3	808 094	11,1
Moderskapsunderstöd	46 553	10,4	49 598	9,2

<sup>1)</sup> I tabellen har genomströmningstiden räknats i kalenderdagar från mottagandet av ansökan till beslutsdagen och tiden inkluderar även eventuell tid som använts för tilläggsutredningar.

De flesta ansökningarna om grundläggande utkomststöd avgjordes inom sju arbetsdagar, dvs. inom den lagstadgade maximala handläggningstiden. Den genomsnittliga handläggningstiden var fem dagar.

Figur: Antalet beslut om grundläggande utkomststöd och genomsnittlig handläggningstid i arbetsdagar

### Antalet beslut om grundläggande utkomststöd och genomsnittlig handläggningstid i arbetsdagar när tilläggsutredningar inte begärdes



### Återkrav

I slutet av året uppgick återkravsbeloppet för olika förmåner (inklusive indrivning på grund av inkomstkontrollen i samband med studiestödet) till totalt 121,7 miljoner euro. Beloppet är 1,2 procent mindre än 2017. Av fordringarna på grund av borgensansvar för studielån var 116 miljoner euro föremål för indrivning i slutet av året. Beloppet är 5 procent mindre än 2017.

## FPA är en internationell aktör

Internationaliseringen påverkar FPA:s verksamhet på många sätt. FPA:s kundkrets består av personer som bor och arbetar i Finland, men i vissa fall har också personer som bor utomlands rätt till FPA-förmåner.

Vilket lands sociala trygghet invånarna omfattas av och vilket land som ska betala ut förmånerna bestäms av EU-lagstiftningen, de mellanstatliga överenskommelserna om social trygghet och den nationella lagstiftningen. Avsikten med EU-lagstiftningen om social trygghet är att harmonisera de sociala trygghetssystemen i olika länder. Huvudregeln är att en person beviljas social trygghet enligt lagstiftningen i det land där personen arbetar, även om han eller hon stadigvarande bor någon annanstans.

En person som har bott eller arbetat i flera EU-länder får dock pension från de länder där personen har varit försäkrad. I sådana fall kan ansökan om pension lämnas in i det land där personen bor. Därifrån sänds ansökan vidare till pensionsanstalterna i de övriga EU-länderna.

Personer som rör sig inom EU:s territorium kan använda sig av det europeiska sjukvårdskortet. Med kortet får man vård på samma villkor och till samma pris som de försäkrade i det aktuella landet. Kostnaderna ersätts av det sociala trygghetssystemet i hemlandet. I Finland sköter FPA denna administrering av sjukvårdskostnader mellan staterna.

FPA samarbetar nära med socialförsäkringsinrättningarna i EU-länderna och Norden. Syftet med samarbetet är framför allt att smidiggöra processerna vid handläggningen av ärenden som gäller social trygghet för personer som vistas i olika länder. FPA medverkar också i exempelvis utvecklingen av digitaliseringen på EU-nivå.

År 2018 samarbetade FPA i synnerhet med Estland, de nordiska länderna och Spanien. Med dessa förde FPA så kallade förbindelseorgansförhandlingar i frågor som gällde olika förmåner och digitalt informationsutbyte. År 2018 arrangerades i Helsingfors ett seminarium för förmånshandläggare från de nordiska länderna. Seminariet ordnades i samarbete mellan Nordiska ministerrådet, Hallå Norden, FPA och Pensionsskyddscentralen. Dessutom deltog FPA i bland annat möten som ordnades av EU-kommissionen och i annat samarbete på EU-nivå.

Vid beredningen av lagstiftning som inkluderar internationella dimensioner bedriver FPA ett aktivt samarbete med ministerierna. År 2018 fortsatte beredningen av bland annat ett delspetsprojekt om fokuseringen av den bosättningsbaserade lagstiftningen om social trygghet och ändringarna i EU-förordningen om samordning av de sociala trygghetssystemen.

FPA ska för Finlands del svara för det europeiska elektroniska utbytet av socialförsäkringsinformation, EESSI (Electronic Exchange of Social Security Information). EESSI ska enligt planerna lanseras 2019. Med hjälp av systemet kommer EU-ländernas socialförsäkringsmyndigheter att kunna utbyta information effektivt, snabbt och säkert. Informationsutbytet behövs för samordningen av den sociala tryggheten i EU.

Vid FPA har handläggningen av internationella förmånsansökningar och avgörandet om en person omfattas av den sociala tryggheten i Finland koncentrerats till Centret för internationella ärenden. Där

finns också en riksomfattande telefonservice för internationella ärenden och bakgrundstöd för serviceställena. Det har visat sig motiverat att koncentrera dessa tjänster bland annat eftersom ärendena kräver specialkompetens. År 2018 fattades ett beslut om att frågespalten Fråga FPA om internationella situationer ska koncentreras till Centret för internationella ärenden. Tjänsten lanseras den 14 februari 2019. Syftet med tjänsten är att stödja informationen om förändringarna i den nuvarande bosättningsbaserade sociala tryggheten.

I Finland medverkar FPA i tjänsten International House Helsinki (IHH), i samband med vilket ett försök startades i december 2017. IHH tillhandahåller merparten av de tjänster som invandrare behöver till en början. Tjänsten riktar sig till alla invandrare som nyligen kommit till huvudstadsregionen. IHH betjänar också företag och arbetsgivare i frågor som gäller utländsk arbetskraft och rekrytering av sådan.

I försöket deltog förutom Helsingfors invandrarrådgivning även Magistraten i Nyland, Skatteförvaltningens och FPA:s gemensamma tjänst In To Finland (som sedermera integrerats med IHH-tjänsten), Nylands arbets- och näringsbyrå, Pensionsskyddscentralen och Helsingforsregionens handelskammare. Invandringen och det ökade antalet personer som beviljats asyl återspeglar sig i FPA:s kundservice. Därför erbjuder FPA i allt högre grad kundservice även på andra språk än finska, svenska eller engelska.

FPA har 2018 ordnat två kundmöten i anslutning till internationella ärenden. Det ena mötet riktade sig till enskilda kunder som flyttat till Finland och det andra hölls i samarbete med Pensionsskyddscentralen för arbetsgivare som sänder arbetstagare från Finland till utlandet.

I varje EU-land finns en kontaktpunkt för gränsöverskridande hälso- och sjukvård, som informerar om anlitaandet av hälsovårdstjänster i internationella situationer. Finlands kontaktpunkt har förlagts till FPA. Kontaktpunkten ansvarar för webbplatsen Vårdenhetsval.fi, som ger information om anlitaandet av hälsovårdstjänster i Finland och utomlands, patienternas rättigheter, ersättningar för vård- och behandlingkostnader samt valfriheten i samband med olika tjänster. År 2018 utvecklade kontaktpunkten webbplatsens uppbyggnad och förtydligade informationsinnehållet. Målet är att utveckla webbplatsen så att den bättre betjänar kundernas behov. Kontaktpunkten ordnade bland annat en kundworkshop, i samband med vilken man samlade in respons och idéer från kunderna. Kontaktpunkten deltog även i flera evenemang och seminarier samt utökade sin synlighet i sociala medier genom att grunda ett Facebook-konto.

FPA:s sakkunniga är starkt engagerade i den världsomspännande organisationen för social trygghet, ISSA (International Social Security Association). ISSA är ett samarbetsorgan för världens socialförsäkringsinrättningar och har cirka 320 medlemmar från fler än 150 länder. År 2018 berättade FPA:s sakkunniga på olika evenemang till exempel om basinkomstförsöket i Finland, kommunikationsfrågor och om EESSI, det elektroniska informationsutbytet.

FPA deltog 2018 som observatörsmedlem i den europeiska intresseorganisationen i socialförsäkringsbranschen, ESIP (European Social Insurance Platform).

## Uppgifter om personalen

FPA hade i slutet av 2018 en större personal än någonsin tidigare, sammanlagt 7 732 anställda. I slutet av året hade FPA 506 fler anställda än ett år tidigare.

FPA anställde under 2018 fler personer för att sköta uppgifterna kring det grundläggande utkomststödet. Dessutom stärktes kundservicen både i huvudstadsregionen och inom telefonservicen. Resurser allokerades även till Kanta-tjänsterna och systemutvecklingen. Andelen visstidsanställningar var större än tidigare för andra året i följd.

Andelen övertidsarbete minskade något från fjolårets 1,5 procent till 1,3 procent. Övertidsarbetet koncentrerades i synnerhet till beslutshandläggningen och utvecklingen av informationssystemen.

Två tredjedelar av personalen arbetade nära kunderna i förmånshandläggningen och kundservicen.

### Lägre medelålder

I och med de nyanställda sjönk personalens medelålder och tjänstgöringstid hos FPA i viss mån, men andelarna män respektive kvinnor förblev oförändrade (män 17 %).

Trots det hektiska året har personalens arbetshälsa varit bra. Enligt en personalenkät ansåg 59 procent av respondenterna att de var jäktade, och andelen stressade ökade från året innan (från 11 % till 14 %). Nöjdheten med arbetet var på samma nivå som året innan (82 %). Personalen ansåg att arbetet är intressant och utmanande (81 % av respondenterna). Av respondenterna menade 87 procent att det är möjligt att få arbete och familjeliv att gå ihop. Lika många som året innan ansåg att arbetskollektivet fungerade bra (summaindex 8,2).

Rent allmänt anser de anställda att FPA är en bra arbetsplats. Enligt personalenkäten upplever de anställda att FPA:s värderingar rätt bra återspeglas i arbetet. Arbetet med att förnya arbetsplatsen fick det lägsta skolbetyget.

Majoriteten av de FPA-anställda vill inte byta arbetsplats inom den närmaste framtiden och är beredda att rekommendera FPA som arbetsplats även för sina vänner. Så gott som varje anställd upplever att arbetet har betydelse för kundernas serviceupplevelse.

För sin roll som arbetsgivare fick FPA skolbetyget 8+.

FPA gör också upp ett separat personalbokslut.

Tabell: Uppgifter om personalen 2016–2018

<b>Antalet anställda i slutet av året</b>	<b>2016</b>	<b>2017</b>	<b>2018</b>
Hela personalen	6 686	7 226	7 732
heltidsanställda	5 834	6 320	6 810
deltidsanställda	852	906	922
visstidsanställda	637	984	950
Ordinarie personal	6 049	6 242	6 782
heltidsanställda	5 260	5 462	6 033
deltidsanställda	788	780	749
<b>Uppgifter om den ordinarie personalen</b>	<b>2016</b>	<b>2017</b>	<b>2018</b>
Medelålder	45,7	45,4	44,7
Sjukfrånvaro, procent	5	4,8	4,8
Tjänstemän som lämnat FPA	278	289	339
Nya FPA-tjänstemän	677	488	887
Pensioneringsålder	63,2	64,4	63,3
Avgått med ålderspension	146	135	129
Avgått med invalidpension	25	8	19



## Statistik, beräkningar och forskning

Statistikdatabasen Kelasto på FPA:s webbplats har i genomsnitt 2 500 användare per månad. Varje månad nedladdades cirka 7 000 rapporter. På webbplatsen publicerades åtta publikationer med årsstatistik över olika förmåner och en sampublication om utkomstskyddet för arbetslösa tillsammans med Finansinspektionen. FPA:s samlingspublikationer (FPA:s statistiska årsbok och fickstatistik) och sampublicationerna tillsammans med Pensionsskyddscentralen gavs fortfarande ut även i tryck. Den finska läkemedelsstatistiken, som tas fram i samarbete med Säkerhets- och utvecklingscentret för läkemedelsområdet Fimea, gavs i år ut enbart på nätet. Sammanlagt publicerades tolv statistiska översikter med olika teman.

För utvecklingen och verkställigheten av den sociala tryggheten utarbetades beräkningar, prognoser och olika typer av utredningar. FPA följde aktivt upp hur det ekonomiska läget utvecklades. För ministerierna utarbetades budgetberäkningar om den sociala trygghet som FPA sköter och beräkningar i anslutning till planen för de offentliga finanserna. FPA tog fram kostnadsberäkningar i anslutning till genomförandet av regeringsprogrammet och andra reformer om så gott som alla FPA-förmåner. Därtill utarbetade FPA för regeringens propositioner beräkningar om de ekonomiska konsekvenserna av olika reformer. FPA:s resultatavtalsprocess stöddes genom prognoser för prestationerna under nästa planperiod.

Centrala teman för FPA:s forskning år 2018 var det grundläggande utkomststödet, stöden för boende, aktiveringsmodellen inom utkomstskyddet för arbetslösa, unga som saknar studie- eller arbetsplats, allokeringen av sjukförsäkringsersättningar (i synnerhet läkemedelsersättningar och sjukdagpenningar), FPA:s rehabilitering, övergången till sjuk- eller invalidpension samt de regionala skillnaderna i välfärd och hälsa. FPA ingick med social- och hälsovårdsministeriet ett avtal om en utvärdering av försöket med basinkomst som genomfördes 2017–2018. De första resultaten om basinkomstförsökets verkningar publicerades i februari 2019.

År 2018 publicerades i FPA:s publikationsserier nio forskningsrapporter både i elektroniskt format och i tryck samt 19 forskningsrapporter eller utredningar enbart i elektroniskt format. Dessutom utkom fem publikationer i den nya serien Kuntoutusta kehittämässä. Forskningsrapporterna i FPA:s publikationsserier kan laddas ner avgiftsfritt på nätet. Forskningsresultaten publicerades inte bara i de egna publikationsserierna, utan i stor utsträckning även i finländska och utländska publikationer.

## Riskhantering

Riskhanteringen är fast integrerad i FPA:s dagliga verksamhet och i ledningen av denna. Riskhanteringen hjälper FPA att säkerställa måluppfyllelsen, verksamhetens kontinuitet och de anställdas välbefinnande. Riskhanteringen säkerställer också en god förvaltnings sed.

Generaldirektören har det övergripande ansvaret för FPA:s riskhantering. De övriga direktörerna ansvarar för riskhanteringen inom sina respektive ansvarssektorer. Alla resultatenheter och deras chefer ansvarar för riskhanteringen och rapporteringen inom sina respektive ansvarsområden. Dessutom ska varje tjänsteman se till riskhanteringen i sitt eget arbete. Internrevisionen svarar för riskhanterings funktionalitet och för kvalitetsutvärderingen.

FPA följer regelbundet upp riskhanteringsläget och rapporterar om detta minst varje kvartal.

### De största riskerna

De största riskerna som identifierades 2018 var

- den fördröjda behandlingen av lagstiftningen
- den bristfälliga funktionsförmågan i fråga om cyber- och datasäkerhetshot
- den osäkra finansieringen av förmåner och verksamhetskostnader.

Den fördröjda behandlingen av lagstiftningen orsakade press i fråga om tidtabeller och arbetsarrangemang för FPA. Bland annat avregleringen av taxitrafiken och besluten om regleringen av maximipriserna i taxitrafik skapade utmaningar för upphandlingen av tjänsteproducenter och verkställighetens tidsscheman. Inom utkomstskyddet för arbetslösa var tidsschemat för lagberedningen av aktiveringsmodellen snäv, men FPA höll sig till tidsschemat och lyckades undvika problem med verkställigheten samt säkerställa att den förlöpte smidigt.

EU:s dataskyddsförordning började tillämpas i maj 2018, och förordningens mekanismer för att hantera dataskyddsrisker togs i bruk. Organiseringen av och administrationsmodellen för datasäkerheten och dataskyddet utvecklades. En ny grupp för cybersäkerhet inledde sin verksamhet.

För att säkerställa finansieringen har vi intensifierat samarbetet med social- och hälsovårdsministeriet. Vi har lyft fram de ändringsbehov som finns i FPA:s verksamhetsmiljö.

Som risker på mycket hög nivå, dvs. förändringar som FPA fäster särskild uppmärksamhet vid, identifierades under 2018 även datasystemens och datalagrens situation samt inrättandet av ett ICT-servicecenter och ändringen av verksamhetsmodellen. I slutet av året hade dessa risker minskat till risker som kräver hög uppmärksamhet.

### Det grundläggande utkomststödet, aktiveringsmodellen och vårdreformen

Handläggningen av ansökningarna om grundläggande utkomststöd skedde i regel inom den lagstadgade tiden. Antalet ansökningar ökade medan antalet mottagare inte gjorde det i och med att var femte ansökan avslogs. Utöver detta överbelastades serviceställena och telefonservicen på grund av aktiveringsmodellen för arbetslösa, som implementerades i början av året.

FPA fick år 2018 åtgärdsrekommendationer om överföringen av det grundläggande utkomststödet och dess verkställighet. Verkställigheten av dessa rekommendationer fortsatte under 2018.

Riskhanteringen i fråga om vård- och landskapsreformen stärktes i samarbete med nationella aktörer. Riskhanteringsförfarandena i anslutning till FPA:s förändringsarbete kring vårdreformen utvecklades enligt rekommendationerna.

Överföringen av det grundläggande utkomststödet till FPA år 2017 ledde till att de hotfulla och farliga situationerna inom FPA:s kundservice ökade. År 2017 rapporterades 1 148 hotfulla och farliga situationer. Ökningen fortsatte 2018: de hotfulla och farliga situationerna uppgick till sammanlagt 1 683. Åtgärderna för att hantera de största riskerna och utvecklingen av riskhanteringen fortsätter 2019.

## Beskrivning av hoten på serviceställena: säkerheten

FPA fäster särskild uppmärksamhet vid säkerheten på serviceställena – både när det gäller kunderna och de anställda. Det totala antalet hotfulla situationer ökade från året innan. År 2018 rapporterades 1 685 hotfulla och farliga situationer mot 1 148 året innan. Motsvarande siffra år 2016 var 299.

Ökningen förklaras av det växande antalet FPA-kunder. När det grundläggande utkomststödet överfördes från kommunerna till FPA i början av 2017 ökade besöken på serviceställena med en tredjedel och antalet kunder inom telefonservicen med en femtedel. Detta orsakade hård belastning och förlängde kötiderna i synnerhet på vissa serviceställen i de stora städerna.

De hotfulla och farliga situationerna minskade något från januari året innan. I januari 2019 var antalet 125 medan det i januari 2018 var 151.

Ökningen i antalet rapporterade hotfulla och farliga situationer kan delvis förklaras av att personalen tack vare instruktioner och utbildning rapporterade situationerna lättare än förut. I huvudstadsregionen har både väktarna och FPA:s anställda registrerat samma fall.

I knappt hälften av de hotfulla och farliga situationerna 2018 rörde det sig om att kunderna uppträdde hotfullt eller trängde sig före i köerna. Dessa situationer var 793. I vart sjunde fall hotades FPA eller FPA-tjänstemännen, såsom kundrådgivarna och förmånshandläggarna. Antalet hot mot FPA var så gott som oförändrat jämfört med året innan, dvs. 233 år 2018 mot 229 år 2017. De tredje vanligaste hotfulla och farliga situationerna 2018 (215) var att en kund hotade sitt eget eller en familjemedlems liv eller hälsa. År 2018 förekom ett fåtal lindriga våldshandlingar mot FPA-anställda.

FPA anlitar allt mer väktartjänster på sina serviceställen. Också betydligt fler säkerhetsglas har installerats på serviceställena. Dessutom har säkerheten i lokalerna förbättrats bland annat genom passerkontroll och lås som säkerställer att kunderna inte kommer in i personallokalerna. Personalen har fått utbildning i bemötandet av besvärliga kunder.

I föl utbildades cirka 500 serviceexperter som arbetar inom kundservicen. Inom utbildningen klarlades det hur man ska agera i hotfulla och farliga situationer. På de största verksamhetsställena har man även gjort säkerhetsrevisioner för att kontrollera säkerhetsarrangemangens funktion. Verksamheten fortsätter 2019.

Även utvecklingen av serviceverksamheten har ökat säkerheten. Den nya modellen för servicehandledning minskar köerna och lugnar också i övrigt kundservicesituationerna.

## Ansvar

Ansaret syns tydligt i FPA:s strategi. En ansvarsfull verksamhet främjar en hållbar utveckling, och FPA fokuserar på att stärka framför allt en socialt hållbar utveckling. FPA främjar en hållbar utveckling genom att måna om kundernas, personalens och miljöns välbefinnande samt den ekonomiska hållbarheten i sin verksamhet.

För FPA:s ansvarsarbete redogörs i närmare detalj i den ansvarsrapport som bifogats verksamhetsberättelsen.

FPA gav ut en uppdaterad ansvarsplan våren 2018. I planen anges de ansvarsmål och tillvägagångssätt genom vilka FPA främjar en hållbar utveckling i sin organisation och i sina uppgifter. Planen har kompletterats med en separat verksamhetsplan som styr verksamheten och som uppdateras varje år.

År 2018 deltog FPA aktivt i det nationella samarbetet kring hållbar utveckling. FPA är också medlem i Finlands kommission för hållbar utveckling. Till kommissionens uppgifter hör att bland annat främja och följa upp hur Finlands samhällseliga åtagande genomförs inom ramen för de globala mål som FN ställt upp.

FPA bedömer framstegen inom hållbar utveckling med olika mätare. En mätare är koldioxidavtrycket, som beräknas varje år. Andra mätare är bland annat ökningen i anlitandet av webbtjänster och personalens bedömningar av hur ansvaret fullgörs inom olika sektorer.

Varje år deltar FPA i olika ansvarsevenemang. Ett viktigt internationellt evenemang är den europeiska veckan för hållbar utveckling. FPA deltog i den europeiska temaveckan också 2018. Temaveckan behandlade bland annat en minskning av ojämlikheten, jämlikhet och jämställdhet. Under årets lopp har FPA även tagit del i den nationella energisparveckan och ordnat andra event som stöd för hållbar utveckling.

## Användningen av Kanta-tjänsterna ökade

Kanta-tjänsterna växte kraftigt 2018. Nästan alla recept skrevs ut elektroniskt, och antalet användare av tjänsten fortsatte att öka. Störningssituationerna minskade, och man tog i bruk sådana nya tjänster som kunderna önskat.

Kanta-tjänsterna har blivit en etablerad del av hälso- och sjukvården. Mina Kanta-sidor är en medborgartjänst som man loggar in i med sina nätbankskoder, ett elektroniskt identitetskort eller ett mobilcertifikat. På sidorna kan medborgarna kontrollera de vårduppgifter och recept som hälso- och sjukvårdspersonalen registrerat. Man kan också lämna en begäran om att förnya ett recept.

År 2018 registrerades närmare 17 miljoner inloggningar i tjänsten Mina Kanta-sidor. Under den tid som tjänsten funnits har sidorna anlitats av 2 796 618 enskilda personer.

Användarfördelningen på Mina Kanta-sidor var 1,9 procent för dem som var under 18 år, 50,7 procent för 18–35-åringarna, 48,9 procent för 36–50-åringarna, 51,1 procent för 51–65-åringarna och 36,7 procent för dem som var över 65 år.

År 2018 begärdes 2,2 miljoner receptförnyanden via Mina Kanta-sidor.

Nästan alla recept skrevs ut elektroniskt. År 2018 skrevs 28 miljoner elektroniska recept. Recepten minskade något från 32 miljoner recept året innan, eftersom receptens giltighetstid förlängdes till två år. År 2018 var antalet läkemedelsexpediteringar 64 miljoner mot 61 miljoner föregående år.

## Patientdataarkivet möjliggör centraliserad elektronisk arkivering

Patientdataarkivet är ett datasystem för hälso- och sjukvården som möjliggör centraliserad arkivering av elektroniska patientdata och långvarig lagring av data. Via arkivet förmedlas uppgifter mellan tjänsteproducenterna inom hälso- och sjukvården.

Fram till utgången av 2018 hade sammanlagt 1,4 miljarder handlingar arkiverats i Patientdataarkivet. Dessa innehöll uppgifter om närmare 6 miljoner personer. (I siffran ingår även uppgifter om de personer som avlidit efter att Patientdataarkivet togs i bruk.) Fler än 3 miljoner personer har gett sitt samtycke till att deras uppgifter lämnas ut till hälso- och sjukvårdspersonal. Bland dessa finns även uppgifter om sådana i Finland bosatta utländska personer som har en personbeteckning.

Vid utgången av 2018 hade endast 93 700 personer förbjudit att deras uppgifter lämnas ut.

## De nya Kanta-tjänsterna

År 2018 registrerades de första uppgifterna om socialvårdsklienter i Kanta. Klientdataarkivet för socialvården testades i ett pilotprojekt i samarbete mellan Södra Karelen social- och hälsovårdsdistrikt Eksote, Vasa stad, Förbundet för mödra- och skyddshem samt Åbo stad. Erfarenheterna var positiva.

I datalagret för egna uppgifter kan man lagra sina egna hälsouppgifter med hjälp av olika applikationer. Det kan vara fråga om till exempel en mobilapp i en smarttelefon, en webbtjänst i

datorns webbläsare eller ett mätinstrument, såsom en blodsocker- eller aktivitetsmätare. I datalagret för egna uppgifter sparas uppgifterna om hälsa och välbefinnande behändigt och tryggt på ett och samma ställe.

Nu kan uppgifterna från en pulsmätare, ett aktivitetsarmband eller en våg sparas i tjänsten Omapolku på webbplatsen Hälsobyn så att de syns även i FPA:s tjänst Mina Kanta-sidor.

Samkommunen för social- och hälsovården i Norra Karelen (Siun sote) var först med att i oktober ta i bruk Arkivet över bildmaterial i Kanta-tjänsterna. Också andra hälso- och sjukvårdsorganisationer kan nu ansluta sig till den nationella tjänsten.

År 2018 började även gamla patientuppgifter arkiveras. En hälso- och sjukvårdsenhet kan till Arkivet för gamla patientuppgifter överföra sådana patientuppgifter som har lagrats i elektroniska datasystem innan Patientdataarkivet togs i bruk. I och med detta upphör också hälso- och sjukvårdens arkiveringsskyldighet, även om hälso- och sjukvårdsenheten kvarstår som personuppgiftsansvarig för uppgifterna.

År 2018 kompletterades Kanta-tjänsterna även med en förfrågningsservice. Via den förmedlas elektroniskt ett läkarutlåtande om körförmågan till transport- och kommunikationsverket Traficom, om kunden har gett tillstånd till det. FPA sköter det tekniska genomförandet av tjänsten och fungerar som administratör.

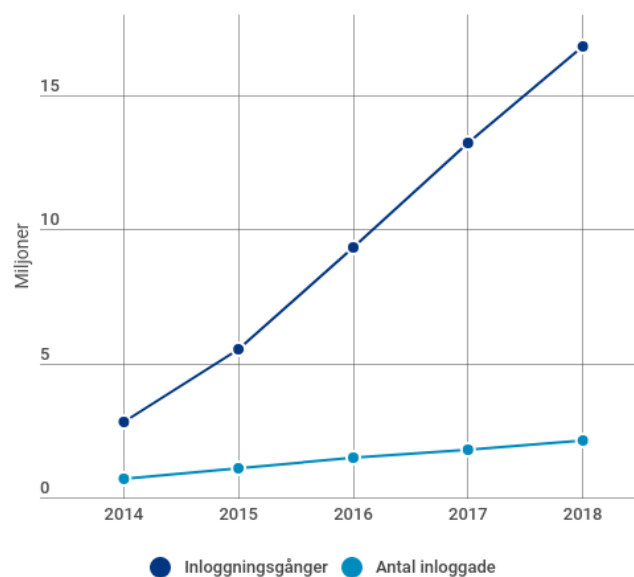
Tjänstens övergripande tillgänglighet blev bättre och driftsäkerheten var god. Störningarna i Kanta-tjänsterna minskade jämfört med tidigare år. Patientdataarkivets tillgänglighet var under hela året 99,87 procent. Motsvarande siffra för recepttjänsten var 99,98 procent och för Mina Kanta-sidor 99,78 procent.

Samtliga Kanta-tjänster har certifierats enligt lag och hör till klass A. Certifieringen säkerställer att klient- och patientuppgifterna hanteras på behörigt sätt samt att dataskyddet och datasäkerheten tillgodoses.

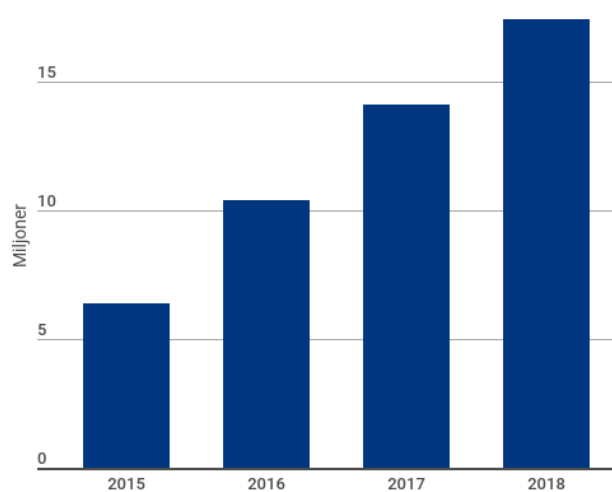
## Kanta-tjänsterna fick nytt visuellt uttryck

Kanta-tjänsterna fick en ny logo och ett nytt visuellt uttryck sommaren 2018. Även webbplatsen kanta.fi publicerades med ny framtoning och ny uppbyggnad. Kanta ger medborgarna och de social- och hälsovårdsanställda tillgång till samma uppgifter.

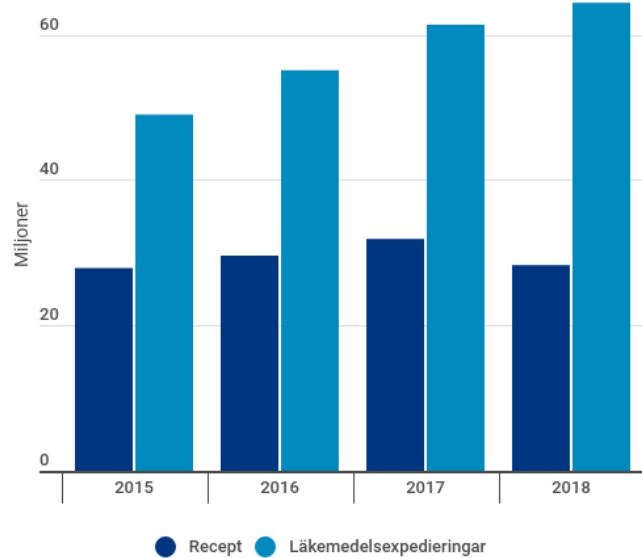
Figur: Användare som loggat in i tjänsten Mina Kanta-sidor 2014–2018

**Inloggningar i tjänsten Mina-Kanta-sidor och antal inloggade 2014–2018**

Figur: Besökare på Kanta.fi

**Besökare på Kanta.fi 2015–2018**

Figur: Recept och läkemedelsexpedieringar i Kanta

**Recept och läkemedelsexpedieringar i Kanta  
2015–2018**



## Styrelsens arbete

År 2018 var det andra verksamhetsåret under styrelsens treåriga mandatperiod. I början av året gjorde styrelsen en seminarie- och mötesresa till Berlin, där den behandlade frågor som gällde den strategiska utvecklingen av FPA. Styrelsen sammanträdde tolv gånger under året och gjorde en inspektionsresa till FPA:s verksamhetsställe i Jyväskylä.

Styrelsen ställde upp rammålsättningarna för verksamhets- och ekonomiplanen för 2019–2022. I slutet av 2018 godkände styrelsen verksamhets- och ekonomiplanen samt strategin för 2019–2022 och ingick ett resultatavtal med generaldirektören för 2019. Styrelsen tog del av de strategiska mätarna och effektivitetsmätarna.

Till de största riskerna som identifierades 2018 hörde effekterna av den fördröjda lagstiftningsbehandlingen på verkställigheten, cyber- och datasäkerhetshoten samt den osäkra finansieringen av förmåner och verksamhetskostnader.

Den av styrelsen tillsatta revisionskommittén sammanträdde fyra gånger. Kommittén gick igenom internrevisionens rapporter och viktiga observationer om FPA:s verksamhet. Styrelsens ordförande var ordförande för revisionskommittén, som i övrigt bestod av styrelsens vice ordförande, två styrelseledamöter, generaldirektören och en övervakningsrevisor.

På varje styrelsemöte presenterade generaldirektören aktualitetsöversikter över FPA:s verksamhet. Översikten inbegrep en uppföljning av verksamhets- och ekonomiplanen för 2018–2021 samt placeringsplanen. Styrelsen följde regelbundet upp FPA-förmånernas handläggningstider och serviceläget, i synnerhet handläggningen av det grundläggande utkomststödet, de FPA-ersatta taxiresorna och upphandlingarna inom rehabiliteringen.

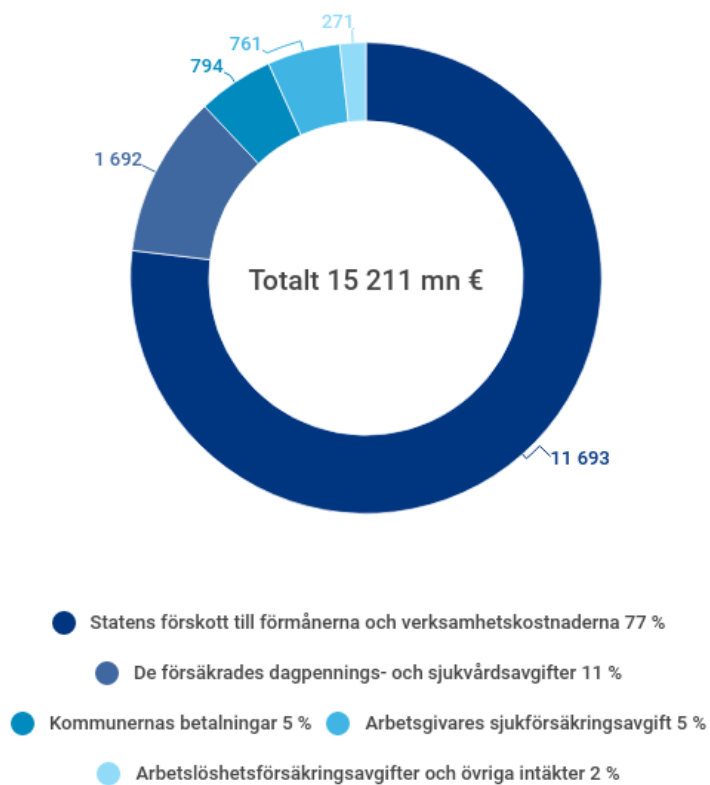
För fullmäktige upprättade styrelsen verksamhetsberättelsen och bokslutet för 2017. Styrelsen beslutade att grunda ett ICT-servicecenter och en enhet för informationstjänster tidigast från och med den 1 april 2019. Styrelsen beslutade även att inrätta en enhet för ledningsstöd och en kommunikationsenhet från och med den 1 september 2018.

Styrelsen godkände de allmänna grunderna för placeringsplanen och placeringsplanen för 2019. Under året fick styrelsen regelbundet rapporter om FPA:s placeringsverksamhet.

Styrelsen gjorde en intern utvärdering av sin verksamhet och inledde arbete för att utveckla ledningssystemet.

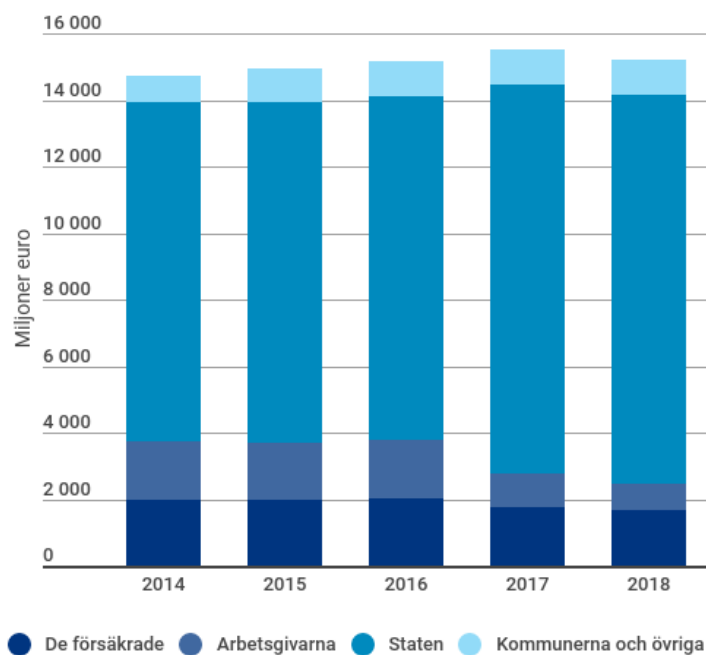
Figur: Finansiering av FPA-förmånerna och FPA:s verksamhetskostnader 2018, miljoner euro

### Finansiering av FPA-förmånerna och FPA:s verksamhetskostnader 2018



Graf: Finansiering av FPA-förmånerna och FPA:s verksamhetskostnader 2014–2018, miljoner euro (2018 års penningvärde)

**Finansiering av FPA-förmånerna och FPA:s verksamhetskostnader 2014–2018, miljoner euro (2018 års penningvärde)**



## Finansiering

### Finansiering av förmånsfonderna

FPA-förmånerna betalas ur folkpensionsfonden, sjukförsäkringsfonden eller allmänna fonden för social trygghet (förmånsfonder). År 2018 betalade FPA ut totalt 14 872 miljoner euro i förmåner. FPA:s verksamhetskostnader var 517 miljoner euro.

Kostnaderna finansierades genom statliga inbetalningar på 11 693 miljoner euro (77 %), sjukförsäkringsavgifter från arbetsgivare och försäkrade på 2 454 miljoner euro (16 %) samt kommunala inbetalningar på 794 miljoner euro (5 %).

### Folkpensionsfonden

Ur folkpensionsfonden betalar FPA ut pensions- och handikappförmåner, bostadsbidrag för pensionstagare och fronttillägg. År 2018 utbetalades 3 546 miljoner euro i förmåner. Fondens verksamhetskostnader var 68 miljoner euro.

Staten finansierar kostnaderna för folkpensionsförsäkringen i deras helhet. För folkpensionsfondens finansieringstillgångar har det fastställts en miniminivå på 3,5 procent i förhållande till kostnaderna.

### Sjukförsäkringsfonden

Ur sjukförsäkringsfonden betalar FPA ut sjuk- och föräldradagpenningar, rehabilitering, ersättningar för företagshälsovård och sjukvårdsersättningar, där den största gruppen består av läkemedelsersättningar. År 2018 uppgick förmånerna till totalt 4 646 miljoner euro. Fondens verksamhetskostnader var 207 miljoner euro.

Sjukförsäkringen är uppdelad i arbetsinkomstförsäkring och sjukvårdsförsäkring. De utbetalda förmånerna inom ramen för arbetsinkomstförsäkringen uppgick till 2 321 miljoner euro. Arbetsinkomstförsäkringen finansieras med arbetsgivares sjukförsäkringsavgift, som inflöt till ett belopp om 761 miljoner euro, och dagpenningens premien för löntagare och företagare, som gav 1 273 miljoner euro i intäkter år 2018. Staten finansierar dagpenningar med minimibelopp samt en del av föräldradagpenningarna och företagarnas företagshälsovård. Staten bidrog med sammanlagt 194 miljoner euro. Arbetsinkomstförsäkringens intäkter uppgick till totalt 2 229 miljoner euro.

Ur sjukvårdsförsäkringen utbetalades 2 324 miljoner euro i förmåner. Sjukvårdsförsäkringen finansieras av de försäkrade och staten. Den sjukvårdsavgift som tas ut av löntagare, företagare och förmånstagare inbringade 419 miljoner euro. Statens andel av sjukvårdsförsäkringens förmåner och verksamhetskostnader uppgick till 2 029 miljoner euro. Försäkringens intäkter uppgick till totalt 2 457 miljoner euro.

För sjukförsäkringsfondens finansieringstillgångar har det fastställts en miniminivå på 8 procent i förhållande till kostnaderna. Därutöver finns en marginal på 4 procentenheter inom ramen för vilken finansieringstillgångarna kan variera utan att påverka premiegrunderna för följande år.

### Allmänna fonden för social trygghet

Ur allmänna fonden för social trygghet betalas bland annat arbetslöshetsförmåner, förmåner till barnfamiljer, studieförmåner och utkomststöd. Det totala förmånsbeloppet uppgick till 6 680 miljoner euro. Fondens verksamhetskostnader var 242 miljoner euro.

Staten finansierade förmånerna och verksamhetskostnaderna med totalt 5 867 miljoner euro. Kommunerna finansierade barnavårdsstödet och arbetsmarknadsstödet med ett belopp om totalt 794 miljoner euro.

För finansieringen av utkomstskyddet för arbetslösa redovisades till fonden 261 miljoner euro i löntagarens arbetslöshetsförsäkringsavgift.

## Verksamhetskostnader

Verksamhetskostnaderna uppgick år 2018 till totalt 516,8 miljoner euro, vilket motsvarar 3,4 procent av de totala kostnaderna för förmånsfonderna. Det är en ökning på 7,9 procent från året innan. År 2018 gjordes inga aktieöverföringar till pensionsansvarsfonden.

Verksamhetskostnaderna exklusive aktieöverföringarna till pensionsansvarsfonden allokteras till förmånsfonderna enligt procentandelar. Andelen för folkpensionsfonden var 13,2 procent, för sjukförsäkringsfonden 40 procent och för allmänna fonden för social trygghet 46,8 procent.

Kostnaderna för löner och arvoden uppgick till 260,1 miljoner euro. Lönebikostnaderna var totalt 92,2 miljoner euro.

De övriga verksamhetskostnaderna och intäkterna uppgick till totalt 111,5 miljoner euro. Av de övriga verksamhetskostnaderna stod IKT-driftskostnaderna för 35,0 miljoner euro. Avskrivningarna på anläggningstillgångar uppgick till 14,3 miljoner euro. De intäkter som minskade verksamhetskostnaderna uppgick till 15,5 miljoner euro.

Beloppet för köpta tjänster uppgick till totalt 53,0 miljoner euro. Beskattningskostnaderna till Skatteförvaltningen var 22,2 miljoner euro. Beloppet för övriga köpta tjänster uppgick till sammanlagt 30,8 miljoner euro.

Staten ersätter FPA:s kostnader för den verksamhet som den till FPA förlagda Kontaktpunkten för gränsöverskridande hälso- och sjukvård bedriver med ett belopp som årligen fastställs i statsbudgeten. Kontaktpunkten inledde sin verksamhet i början av 2014. År 2018 var kostnaderna för kontaktpunkten 0,7 miljoner euro.

## Servicefonden

Med hjälp av den servicefond som hos FPA inrättades för att genomföra och upprätthålla Kanta-tjänsterna sköts de finansierings-, bokförings- och betalningsuppgifter som FPA ansvarar för. Dessa fastställs i lagen om elektronisk behandling av klientuppgifter inom social- och hälsovården (159/2007) och lagen om elektroniska recept (61/2007).

Via Institutet för hälsa och välfärd (THL) finansierade staten kostnaderna för uppbyggnaden och utvecklingen av Kanta-tjänsterna. Underhållet av tjänsterna finansierades med avgifter som togs ut av användarna. Servicefondens totala kostnader 2018 uppgick till 30,1 miljoner euro, varav investeringarna stod för 4,8 miljoner euro. Staten betalade 13,6 miljoner euro av kostnaderna. Av kostnaderna finansierades 16,5 miljoner euro med användaravgifter och övriga försäljningsintäkter.

År 2018 finansierades underhållskostnaderna för de elektroniska recepten till 50 procent av apoteken, till 35 procent av den offentliga hälso- och sjukvården och till 15 procent av den privata hälso- och sjukvården. Underhållskostnaderna för patientdataarkivet finansierades till 80 procent med den

offentliga hälso- och sjukvårdens användaravgifter och till 20 procent med den privata hälso- och sjukvårdens användaravgifter.

## Pensionsansvarsfonden

Det försäkringstekniska fulla pensionsansvaret för FPA:s tjänstemän uppgick i slutet av 2018 till 1 999,5 miljoner euro, varav de löpande pensionerna stod för 1 158,3 miljoner euro. Det fulla pensionsansvaret ökade med 19,4 miljoner euro. Av ökningen orsakades något över hälften av det ökade pensionsansvaret för dem som är i arbetslivet och något under hälften av pensionsansvaret för dem som pensionerades under året.

Enligt lagen om Folkpensionsanstalten (745/2016) sjunker den andel av Folkpensionsanstaltens fulla pensionsansvar som minst ska täckas årligen med en halv procentenhet fram till år 2038. År 2018 täcktes 40 procent av det fulla pensionsansvaret. Det ansvarsbelopp som täcktes med arbetstagarens pensionsavgift var 74,2 miljoner euro. I slutet av 2018 uppgick det pensionsansvar som ska täckas till totalt 820,4 miljoner euro. Pensionsansvarsfondens medel uppgick till totalt cirka 1 447,9 miljoner euro. Minimitäckningen överskreds således med 627,5 miljoner euro.

Till pensionsansvarsfonden betalade arbetsgivarna in 50,8 miljoner euro i understödsavgift. Till fonden betalade arbetstagarna dessutom in 19,3 miljoner euro i pensionsavgift, varav 9,4 miljoner euro fonderades.

FPA betalade ut personalpensioner till ett belopp om totalt 104,9 miljoner euro, vilket innebär en ökning på 2,7 procent från året innan.

## Placeringsverksamhet

FPA:s styrelse fastställer en placeringsplan varje år. Målen för placeringsverksamheten omfattar säkerhet, avkastning och realiserbarhet. Dessutom ska placeringarna vara tillräckligt diversifierade. Tyngdpunkten i placeringsverksamheten inom folkpensionsfonden, sjukförsäkringsfonden, den allmänna fonden för social trygghet och servicefonden ligger på placeringen av kassamedel. Pensionsansvarsfondens medel utgör täckning för det pensionsansvar som grundar sig på FPA-personalens anställningar. Ambitionen är att allokera pensionsansvarsfondens tillgångar så att fondens avkastning ökar med siktet inställt på att placeringarna vid behov lukrativt kan omvandlas till kontanter. För den internationella spridningen av placeringarna har styrelsen uppställt mål och utarbetat ett tidsschema.

År 2018 nådde världskonjunkturen sin topp och tillväxten avtog. Detta återspeglades i en osäkerhet på marknaden som tilltog avsevärt mot slutet av året. Utöver den avtagande ekonomiska tillväxten berodde osäkerheten bland annat på

- handelskriget mellan USA och Kina
- den tilltagande protektionismen
- räntepolitiken vid USA:s centralbank
- den gradvisa nedkörningen av den exceptionella penningpolitiken vid Europeiska centralbanken
- de europeiska politiska utmaningarna i Italien, Tyskland och Frankrike
- brexit-förhandlingarnas olika skeden

- de utmanande utsikterna i tillväxtländerna samt händelserna i Turkiet, Brasilien, Argentina och Ryssland.

För placerarna var 2018 ett utmanande år inom alla centrala tillgångsklasser. För aktieplaceringarna var det även ett volatilt år. På den avancerade aktiemarknaden var det fråga om det sämsta året sedan finanskrisen 2008 och avkastningen blev negativ på alla marknadsområden. Avkastningen på världsaktierna var -3,9 procent, på aktierna i USA 0 procent, på de europeiska aktierna -10,3 procent och på tillväxtekonomiernas aktier -10,2 procent. Avkastningen på den för FPA särskilt centrala finska aktiemarknaden var -3,9 procent. Även på räntemarknaden blev avkastningen negativ med undantag av statslånen i euroområdet (alla kreditklasser) som uppnådde en avkastning på 1 procent. Avkastningen på europeiska företagslån med god kreditvärdighet var -1,1 procent och avkastningen på företagslån med högre risk -3,2 procent. Avkastningen på sådana kreditsäkrade lån i euro som beviljades tillväxtländer var -5,4 procent. Avkastningen på en månads euribor var -0,37 procent.

Marknadsvärdet på folkpensionsfondens aktier sjönk från början av året med närmare 15 procent (föregående år steg värdet med 21 %). Bakom nedgången ligger koncentrationen av folkpensionsfondens aktieinnehav till Stora Ensos aktier i A-serien, vilkas kurs sjönk med cirka 15 procent från slutet av december 2017 till slutet av 2018. Under 2018 växlade aktiekursen mellan 11 och 18,25 euro.

Pensionsansvarsfondens avkastning förblev negativ och var -4,79 procent (föregående år var avkastningen positiv på 17,7 %). Bakom den negativa avkastningen ligger den negativa avkastningen på samtliga centrala tillgångsslag särskilt under slutet av året. Ännu i slutet av september 2018 var avkastningen på pensionsansvarsfondens portfölj 11,80 procent. Portföljen har på grund av sin starka aktieinriktning gett god avkastning även på lång sikt.

FPA:s dividendintäkter 2018 ökade från 33,5 miljoner euro året innan till 37,2 miljoner euro.

Det sammanlagda månatliga medelvärdet för kassamedlen i folkpensionsfonden, sjukförsäkringsfonden och den allmänna fonden för social trygghet var 1 003 miljoner euro (året innan 1 203 mn euro). Medelräntan på kassamedlen var -0,03 procent (året innan 0 %).

## Framtidsutsikter för finansieringen

I och med att verkställigheten av det grundläggande utkomststödet överfördes till FPA i början av 2017, höjdes arbetskraftsbehovet permanent och FPA:s verksamhetskostnader ökade.

Finansieringsbehovet i fråga om verksamhetskostnaderna påverkas också av de sparåtgärder som staten under tidigare år riktat mot FPA. Tillräckligheten av den permanenta finansiering som krävs på grund av den förändrade situationen hotas under de förestående åren. Av FPA kräver de nuvarande och framtida verksamhetsförutsättningarna ett allt mer täckande och snabbare serviceutbud.

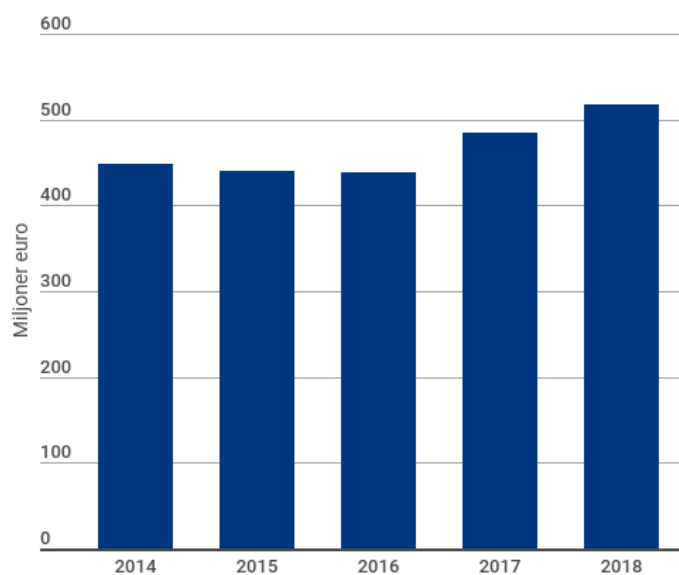
FPA:s förmåns- och verksamhetskostnader uppskattas år 2019 uppgå till cirka 15,8 miljarder euro. Staten finansierar 78 procent av dessa kostnader. Med dessa medel finansieras folkpensionsfondens samtliga förmåner, huvuddelen av förmånerna för allmänna fonden för social trygghet och en del av sjukförsäkringsfondens förmåner samt en procentbaserad andel av FPA:s verksamhetskostnader. De försäkrade står för 13 procent av förmåns- och verksamhetskostnaderna (andelen består av sjukförsäkrings- och arbetslöshetsförsäkringsavgifterna). Arbetsgivarnas försäkringsavgifter täckte fyra procent av FPA:s utgifter 2018. Kommunerna står för fem procent, och dessa medel allokeras till

barnavårdsstödet och utkomstskyddet för arbetslösa. Statens finansieringsandel av FPA:s förmåns- och verksamhetskostnader har under de senaste åren ökat huvudsakligen på grund av de nya förmåner som FPA fått i uppgift att verkställa.

Från 2013 till 2016 minskade FPA:s verksamhetskostnader bland annat för att staten riktade sparåtgärder mot FPA.

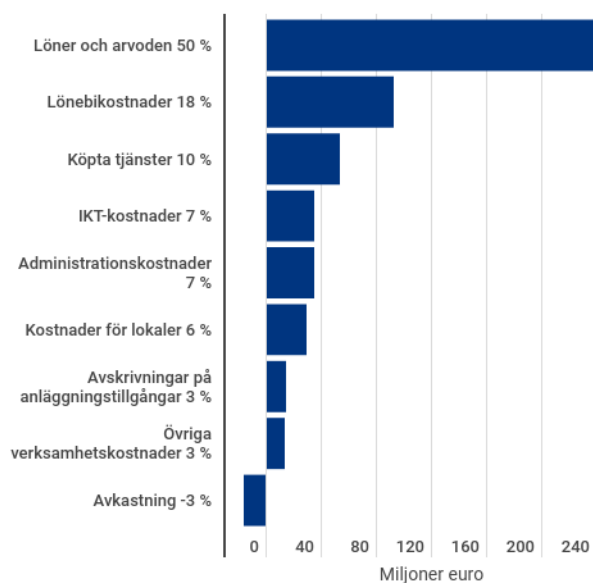
Figur: FPA:s verksamhetskostnader 2014–2018

**FPA:s verksamhetskostnader 2014–2018, miljoner euro (2018 års penningvärde)**



Figur: Verksamhetskostnader 2018

**Verksamhetskostnader 2018**



Verksamhetskostnader sammanlagt **516,8 miljoner euro**



Det grundläggande utkomststödet började beviljas och betalas ut av FPA i stället för kommunerna i början av 2017. Staten och kommunerna står för hälften var av utgifterna för stödet. Staten betalar FPA de medel som utbetalningen av det grundläggande utkomststödet kräver och beaktar kommunernas ansvar i statsandelssystemet. Från 2017 till 2018 ökade FPA:s verksamhetskostnader med cirka 37,7 miljoner euro. Under 2018 förmådde man inte avsevärt förkorta den tid som går åt till att avgöra en enskild ansökan om utkomststöd jämfört med 2017. Samtidigt ökade antalet beslut om utkomststöd med 12 procent. Utgifterna för det grundläggande utkomststödet minskade däremot något jämfört med året innan.

Under de närmaste åren uppskattas FPA:s sammanlagda förmånskostnader reellt minska något, även om den ekonomiska tillväxten enligt prognoserna kommer att avta. Minskningen av den totala arbetslösheten påverkar också behovet av grundskydd för arbetslösa, allmänt bostadsbidrag och utkomststöd. Det har dock ställts krav på att den låga nivån på grundskyddet måste höjas, vilket eventuellt skulle öka just dessa förmånsutgifter.

Utmaningarna i anslutning till finansieringen av den sociala trygghet som verkställs av FPA hänför sig under de närmaste åren till underskottet i de offentliga finanserna. Incitamentsproblemen inom den sociala tryggheten har diskuterats. Som lösningar har föreslagits bland annat enhetligare grundskyddsförmåner, basinkomst och aktiverande social trygghet. Ju mer man kan samordna de nuvarande förmånerna och förenkla bestämmelserna, desto klarare blir också finansieringen av dessa. Om vård- och landskapsreformen blir av påverkar den på ett betydande sätt de sjukdomsbaserade ersättningssystem som FPA sköter och finansieringen av förmåner. Enligt riktlinjerna ska finansieringen av en del av reseersättningarna överföras på landskapen, studerandehälsovården omstruktureras och sjukvårdsersättningarna för den privata hälso- och sjukvården avskaffas. Även finansieringsprinciperna för grundskyddsförmånerna kan eventuellt justeras i samband med landskapsindelningen.

Det av FPA beredda unika, nationellt representativa försöket med basinkomst inleddes i början av januari 2017 och avslutades i slutet av december 2018. Försöket finansierades med ett moment för spetsprojekt i statsbudgeten. Ur FPA:s synvinkel har försöket med basinkomst utfallit synnerligen bra.

Tabell: Sjukförsäkringsavgifter 2017–2019

	2017	2018	2019
Sjukvårdsavgift <sup>1</sup>			
– pensions- och förmänstagare	1,45	1,53	1,61
– löntagare och företagare	0,00	0,00	0,00
Dagpenningavgift <sup>2</sup>			
– FöPL-försäkrade företagare <sup>3</sup>	1,64	1,70	1,77
– löntagare och övriga företagare <sup>3</sup>	1,58	1,53	1,54
Arbetsgivares sjukförsäkringsavgift <sup>4</sup>	1,08	0,86	0,77

<sup>1</sup> Procent av den förvärvsinkomst som beskattas i kommunalbeskattningen; för företagare procent av nettoarbetsinkomsten

<sup>2</sup> Procent av den skattepliktiga löneinkomsten och av företagarnas arbetsinkomst

<sup>3</sup> Dagpenningavgift 0 procent, om den totala löne- och företagarinkomsten understiger 14 282 euro

<sup>4</sup> Procent av lönerna

## FÖRVALTNINGSORGAN 2018

### Fullmäktige

Sarkomaa Sari, riksdagsledamot, ordförande  
 Suppleant: Lehti Eero, riksdagsledamot  
 Keränen Niilo, riksdagsledamot, vice ordförande  
 Rantakangas Antti, riksdagsledamot  
 Alanko-Kahiluoto Outi, riksdagsledamot  
 Yanar Ozan, riksdagsledamot  
 Elomaa Ritva, riksdagsledamot  
 Niikko Mika, riksdagsledamot  
 Heikkinen Hannakaisa, riksdagsledamot  
 Hakanen Pertti, riksdagsledamot  
 Kiljunen Anneli, riksdagsledamot  
 Nurminen Ilmari, riksdagsledamot  
 Laitinen-Pesola Jaana, riksdagsledamot  
 Raassina Sari, riksdagsledamot  
 Louhelainen Anne, riksdagsledamot

Mäkelä Jani, riksdagsledamot, t.o.m. 1.3  
 Saarakkala Vesa-Matti, riksdagsledamot, fr.o.m. 2.3  
 Meri Leena, riksdagsledamot  
 Saarakkala Vesa-Matti, riksdagsledamot, t.o.m. 1.3  
 Mäkelä Jani, riksdagsledamot, fr.o.m. 2.3  
 Salonen Kristiina, riksdagsledamot  
 Taavitsainen Satu, riksdagsledamot  
 Suutari Eero, riksdagsledamot  
 Talvitie Mari-Leena, riksdagsledamot  
 Talja Martti, riksdagsledamot  
 Katainen Elsi, riksdagsledamot, t.o.m. 28.2.2018  
 Tölli Tapani, riksdagsledamot, fr.o.m. 1.3.2018

### Revisorer

Rauhala Piia Tuulia, enhetschef, CGR, ordförande  
 Prepula Eero, verkställande direktör, CGR, OFR  
 Maijala Eeva-Maria, riksdagsledamot, vice ordförande  
 Ala-Nissilä Olavi, riksdagsledamot  
 Kurvinen Antti, riksdagsledamot  
 Järvinen Heli, riksdagsledamot  
 Kankaanniemi Toimi, riksdagsledamot  
 Kivelä Kimmo, riksdagsledamot  
 Mölsä Martti, riksdagsledamot  
 Rydman Wille, riksdagsledamot  
 Lauslahti Sanna, riksdagsledamot, t.o.m. 12.3

Laiho Mia, riksdagsledamot, fr.o.m. 13.3  
Multala Sari, riksdagsledamot  
Myller Riitta, riksdagsledamot  
Kymäläinen Suna, riksdagsledamot  
Tuomela Ulla-Maija, CGR, OFR  
Lehto Ari, CGR, OFGR

## Styrelse

Savolainen Terttu, överdirektör, ordförande  
Slunga-Poutsalo Riikka, partisekreterare, vice ordförande  
Antila Outi, överdirektör  
Itkonen Pentti, verkställande direktör  
Lehtinen Leila, direktör  
Rantahalvari Vesa, ledande sakkunnig  
Siekinen Saana, direktör  
Sipilä Timo, direktör  
Särkelä Riitta, generalsekreterare  
Valpas Antti, generalsekreterare, fr.o.m. 13.3  
Vanhala Mauno, professor, t.o.m. 12.3  
Martinmäki Heli, ordförande, företrädare för personalen, yttrande- och närvarorätt

## Direktörer

Aaltonen Elli, generaldirektör  
Forss Mikael, direktör  
Mäki-Lohiluoma Kari-Pekka, direktör

## Ledande tjänstemän

### Resultatenheternas direktörer

Kivimäki Elise (resultatenheten för kundrelationstjänster)  
Ollikainen Kai (resultatenheten för stabstjänster, nedlagd 1.9)  
Neimala Anne (resultatenheten för förmånstjänster)  
Suominen Markku (resultatenheten för ICT-tjänster)  
Karjala Esko (resultatenheten för utvecklingstjänster)  
Nissilä Nina (resultatenheten för ICT- och utvecklingstjänster) fr.o.m. 15.10  
Hänninen Sari (resultatenheten för gemensamma tjänster)

### Internrevisionschef

Uusi-Autti Eeva

### Direktör för enheten för ledningsstöd (inrättades 1.9)

Ollikainen Kai, t.o.m. 31.10  
Korhola Heli, fr.o.m. 1.11

## Direktör för kommunikationsenheten (inrättades 1.9)

Marjamäki Pipsa Lotta

## Ledande överläkare

Autti-Rämö Ilona

## Delegationer

### FPA:s delegation

Aaltonen Elli, generaldirektör, delegationens ordförande

Brax Tuija, generalsekreterare

Eskola Juhani, generaldirektör

Hallia Antti, sakkunnig

Hellstén Harri, chef för arbetsmarknadsärenden

Hiltunen Leea, ordförande

Hiltunen Virpi, konsultativ tjänsteman

Huumonen Hanna, sakkunnig

Ilveskivi Paula, jurist, t.o.m. 31.3

Karjalainen Sakari, generalsekreterare

Korhonen Tiina, tf regeringsråd, t.o.m. 26.9

Kuokka Nelli, direktör för kommunikation och samhällsrelationer

Lankinen Kari, utvecklingschef, t.o.m. 18.4

Laxåback Jonas, jurist

Majanen Juha, biträdande budgetchef

Manninen Eero, generalsekreterare

Myllärinen Tarja, direktör

Norppa Tiina, huvudskyddsombud

Ojala Katri, ledande sakkunnig, fr.o.m. 1.4

Partanen Ismo, verksamhetsledare

Pohjonen Petri, generaldirektör

Ruth Kimmo, arbetsmarknadsråd, fr.o.m. 27.9

Salonen Leila, verksamhetsledare

Siika-aho Liisa, direktör

Säävälä Minna, direktör för familjeverksamheten fr.o.m. 19.4

Tervonen Sari, verksamhetsledare, fr.o.m. 1.6

Tuomi Marja, verksamhetsledare, t.o.m. 31.5

Työljärvi Riitta, social- och hälsopolitisk sakkunnig

### Sjukförsäkringsdelegationen

Mäki-Lohiluoma Kari-Pekka, direktör, delegationens ordförande

Neimala Anne, förmånsdirektör, delegationens vice ordförande

Ahponen Helena, gruppchef, sekreterare

Voipio-Pulkki Liisa-Maria, direktör

Suppleant: Mäntyranta Taina, medicinalråd

Antila Outi, avdelningschef  
 Siika-Aho Liisa, direktör  
 Vuorenkoski Lauri, hälsopolitisk sakkunnig  
 Pöyry Lauri, verksamhetsledare  
 Schugk Jan, överläkare  
 Kannisto Miia, sakkunnig  
 Kaukoranta Ilkka, nationalekonom  
 Rahkola Joonas, nationalekonom  
 Työljärvi Riitta, social- och hälsopolitisk sakkunnig  
 Ilveskivi Paula, jurist  
 Talja Martti, riksdagsledamot  
 Elomaa Ritva, riksdagsledamot

## Socialmedicinska delegationen

Autti-Rämö Ilona, ledande överläkare, delegationens ordförande t.o.m. 30.11.2018  
 Välimäki Jari, ledande överläkare, delegationens ordförande fr.o.m. 1.12.2018  
 Meurman Jukka, professor, delegationens vice ordförande och medlem  
 Keso Lauri, sakkunnigläkare, sekreterare och medlem  
 Hirvensalo Eero, docent  
 Holi Tarja, direktör  
 Huupponen Risto, professor  
 Kivelä Tero, professor  
 Kosunen Elise, professor  
 Mäkelä Marjukka, professor  
 Pärnänen Heikki, medicine licentiat  
 Pöyry Matti, verksamhetsledare  
 Ranki Annamari, professor  
 Räsänen Kimmo, professor  
 Strandberg Timo, professor  
 Tiitinen Aila, professor  
 Turpeinen Miia, docent  
 Sakkunniga:  
 Eronen Marianne, sakkunnigläkare  
 Helminen Sari, sakkunnigtandläkare  
 Järvinen Asko, docent  
 Kalliokoski Annika, överläkare  
 Karjaluo Maria, planeringsspecialist  
 Komulainen Jorma, chefredaktör  
 Kruuti Jaana, överprovisor  
 Kälviäinen Reetta, professor  
 Laine Juhani, docent  
 Laukkala Tanja, sakkunnigläkare  
 Lehto Matti, direktör  
 Mäkelä Mika, docent  
 Mäkitalo Jorma, direktör för forsknings- och servicecentral  
 Rajaniemi Sinikka, överdirektör

Suominen Liisa, professor  
 Timonen Markku, professor  
 Turpeenniemi-Hujanen Taina, professor  
 Vataja Risto, linjedirektör  
 Wartiovaara-Kautto Ulla, docent  
 Ylöstalo Pekka, professor

Läkemedelssektionen:

Huupponen Risto, professor, sektionens ordförande  
 Venho Markku, sakkunnigläkare, sektionens sekreterare  
 Autti-Rämö Ilona, ledande överläkare  
 Järvinen Asko, avdelningsöverläkare, docent  
 Kalliokoski Annika, överläkare  
 Karjaluo Maria, planerings specialist  
 Keso Lauri, sakkunnigläkare  
 Turpeinen Miia, docent, bedömningsöverläkare  
 Wartiovaara-Kautto Ulla, docent

Odontologiska sektionen:

Meurman Jukka, professor, sektionens ordförande  
 Helminen Sari, sakkunnigtandläkare, sektionens sekreterare  
 Laine Juhani, docent  
 Pöyry Matti, verksamhetsledare  
 Suominen Liisa, professor  
 Ylöstalo Pekka, professor

## Pensionsförsäkringsdelegationen

Mäki-Lohiluoma Kari-Pekka, direktör, delegationens ordförande  
 Foudila Raija-Liisa, planerare, delegationens sekreterare  
 Neimala Anne, förmånsdirektör  
 Seppälä Marja-Leena, förmånschef  
     Suppleant: Turunen Marjukka, enhetschef, t.o.m. 15.2.2018  
     Suppleant: Ollila Regina, kompetenscenterchef, fr.o.m. 16.2.2018  
 Tossavainen Hanna, regeringssekreterare  
     Moilanen Pirjo, konsultativ tjänsteman  
 Isomäki Marja, lagstiftningsråd  
     Narikka Jouko, budgetråd  
 Kautto Mikko, direktör  
     Kuivalainen Susan, avdelningschef  
 Tanskanen Antti, sakkunnig  
     Rantahalvari Vesa, ledande sakkunnig  
 Hellstén Harri, chef för arbetsmarknadsärenden  
     Mäkelä Albert, juridisk ombudsman  
 Näätsaari Sinikka, socialpolitisk chef  
     Väänänen Pirjo, chef för arbetskraftspolitik  
 Veirto Katja, sakkunnig, t.o.m. 19.4.2018  
 Ojala Katri, ledande sakkunnig, fr.o.m. 20.4.2018

Piispanen Pekka, direktör  
 Koskela Samppa, jurist  
     Työläjärvä Riitta, social- och hälsopolitisk sakkunnig  
 Tallavaara Marja, sakkunnig  
     Lumiaho Maire, jurist  
 Kemppe Anssi, verksamhetsledare  
     Kuuskoski Eeva, ordförande  
 Kokko Timo, verksamhetsledare  
     Pajunen Tarja, socialpolitisk sakkunnig  
 Kyyrö Päivi, verksamhetsledare  
     Hiltunen Leea  
 Niiranen Matti, politices magister  
     Nyman Pia, magister i samhällsvetenskaper  
 Dahlin Berit, verksamhetsledare  
     West Markus, chefredaktör  
 Koskimies Jan, verksamhetsledare  
     Talvila Tuomas, informatör

## Delegationen för företagshälsovård

Mäki-Lohiluoma Kari-Pekka, direktör, delegationens ordförande  
 Neimala Anne, förmånsdirektör, delegationens vice ordförande  
 Melart Paula, sakkunnigläkare, delegationens sekreterare  
 Mukala Kristiina, medicinalråd  
     Partinen Ritva, överinspektör  
 Sauni Riitta, överläkare  
     Kantolahti Tarja, konsultativ tjänsteman  
 Mäkitalo Jorma, direktör för forsknings- och servicecentral  
     Leino Timo, överläkare  
 Larkio Johanna, ledande företagsläkare  
     Tiitola Katri, företagsläkare  
 Alanne Marja, ledande företagshälsovårdare  
     Österman Pilvi, företagshälsovårdare  
 Haring Kari, sakkunnigläkare  
     Mironen Anne, förhandlingschef  
 Schugk Jan, överläkare  
     Tanskanen Antti, sakkunnig  
 Hämäläinen Taija, arbetsmarknadsombudsman  
     Palola Jorma, förhandlingschef  
 Tallavaara Marja, sakkunnig  
     Aikio Kari, regionchef  
 Työläjärvä Riitta, social- och hälsopolitisk sakkunnig  
     Kukka Anna, arbetsmiljösakkunnig  
 Ilveskivi Paula, jurist  
     Meklin Jaana, jurist  
 Hellstén Harri, chef för arbetsmarknadsärenden  
     Mäkelä Albert, juridisk ombudsman

Mikkola Hennamari, enhetschef  
 Hujanen Timo, specialforskare  
 Laavi Elina, chef för samhällsrelationer  
 Pelkonen Janne, specialsakkunnig  
 Autti-Rämö Ilona, ledande överläkare, t.o.m. 30.11.2018  
 Välimäki Jari, ledande överläkare, fr.o.m. 1.12.2018

## Delegationen för rehabiliteringsärenden

Mäki-Lohiluoma Kari-Pekka, direktör, delegationens ordförande  
 Neimala Anne, förmånsdirektör, delegationens vice ordförande och medlem  
 Ahlgren Tuula, förmånschef, delegationens sekreterare  
 Autti-Rämö Ilona, ledande överläkare, t.o.m. 30.11.2018  
 Välimäki Jari, ledande överläkare, fr.o.m. 1.12.2018  
 Toivanen Mikko, kompetenscenterchef  
 Salminen Anna-Liisa, ledande forskare  
 Tuulio-Henriksson Anna-Mari, forskare  
 Haukipuro Kyösti, överläkare  
 Välimäki Jari, överläkare, t.o.m. 30.11.2018  
 Siika-aho Liisa, direktör  
 Tiainen Milja, regeringssekreterare  
 Tötterman Patrik, specialsakkunnig  
 Liski-Wallentowitz Hanna, specialsakkunnig, t.o.m. 19.12.2018  
 Haavisto-Vuori Päivi, konsultativ tjänsteman, fr.o.m. 20.12.2018  
 Sariola Jukka  
 Hoffrén Tea  
 Kokko Sari  
 Parviainen Tarja  
 Schugk Jan, sakkunnigläkare, t.o.m. 8.11.2018  
 Eveliina Vigelius, sakkunnigläkare, fr.o.m. 9.11.2018  
 Ronkainen Hannu, verkställande direktör  
 Pekkonen Mika, styrelseordförande  
 Hurri Heikki, styrelseledamot  
 Haring Kari, sakkunnigläkare  
 Kaukoranta Ilkka, nationalekonom  
 Työljärvi Riitta, social- och hälsopolitisk sakkunnig  
 Koskela Samppa, jurist  
 Tallavaara Marja, sakkunnig  
 Lumiaho Maire, jurist  
 Hellstén Harri, chef för arbetsmarknadsärenden  
 Mäkelä Albert, juridisk ombudsman  
 Vogt Ellen, specialsakkunnig  
 Kock Tuula, sakkunnigläkare  
 Tervonen Hilppa, beredningschef  
 Heimo Marika, understödsberedare  
 Laavi Elina, chef  
 Pelkonen Janne, specialsakkunnig



Hämäläinen Harri, överläkare  
Kuitunen Soile, verkställande direktör

## Delegationen för utkomstskydd vid arbetslöshet

Mäki-Lohiluoma Kari-Pekka, direktör, delegationens ordförande  
Neimala Anne, förmånsdirektör, delegationens vice ordförande och medlem  
Vartio Eeva, jurist, delegationens sekreterare  
Koskela Samppa, jurist  
    Sund Ralf, chefsekonomist  
Maisonlahti Marjaana, konsultativ tjänsteman  
    Päivänsalo Kirsi, konsultativ tjänsteman  
Metsämäki Janne, verkställande direktör  
    Oksanen Juho, försäkringsdirektör  
Meling Timo, äldre regeringssekreterare  
    Nyberg Johanna, äldre regeringssekreterare, t.o.m. 15.6.2018  
    Rehunen Joni, specialsakkunnig, fr.o.m. 16.6.2018  
Väänänen Pirjo, chef för arbetskraftspolitik  
    Naukkarinen Tytti, ekonom  
Aarnio Marko, byråchef  
    Luojola Satu, jurist  
Hellstén Harri, chef för arbetsmarknadsärenden  
    Mäkelä Albert, juridisk ombudsman  
Jussila Niina, verksamhetsledare  
    Mäki Outi, styrelseordförande  
Rantahalvari Vesa, ledande sakkunnig  
    Räsänen Mikko, sakkunnig  
Lumiaho Maire, jurist  
    Tallavaara Marja, sakkunnig  
Veirto Katja, sakkunnig, t.o.m. 19.4.2018  
Taulu Heikki, nationalekonom, fr.o.m. 20.4.2018  
    Turunen Taru, direktör

## Delegationen för utkomststödsärenden

Mäki-Lohiluoma Kari-Pekka, direktör, delegationens ordförande  
Neimala Anne, förmånsdirektör, delegationens vice ordförande  
Rainakari Kaisa, jurist, sekreterare  
Kauhanen Heli, enhetschef  
Taponen Petteri, chef för kundserviceenhet  
Rahkonen Susanna, regeringssekreterare  
    Liukonen Ritva, specialsakkunnig  
Moisio Pasi, forskningsprofessor  
    Karjalainen Pekka, specialforskare  
Vogt Ellen, specialsakkunnig  
    Uotinen Sami, ledande jurist  
Heikkinen Arja, socialdirektör

Salo Marja, servicechef, socialservice för specialgrupper  
Kirmanen Tiina, chef för psykosociala tjänster och sysselsättningstjänster

Pennanen Sirkka, servicechef  
Lindqvist Hans-Erik, stadsdirektör

Lindén Yvonne, familjeomsorgschef, fr.o.m. 31.8

Piiroinen Juha, stadsdirektör

Karhu Sari, personalchef

Rämö Heidi, kommundirektör

Salminen Jukka T., biträdande stadsdirektör

Cantell-Forsbom Anna, direktör för familjeservicen



## Folkpensionsanstaltens resultaträkning och balansräkning för åren 2018 och 2017, 1 000 euro

**Folkpensionsanstaltens resultaträkning**

## Folkpensionsanstaltens intäkter

	<b>2018</b>	<b>2017</b>
Förmånsfondernas intäkter		
Folkpensionsfonden		
Arbetsgivarnas avgifter	0	0
Statens andelar av folkpensionsförsäkringens förmåner	-3 535 500	-3 541 750
<b>Folkpensionsfondens intäkter totalt</b>	<b>-3 535 500</b>	<b>-3 541 750</b>
Sjukförsäkringsfonden		
Arbetsinkomstförsäkring		
Arbetsinkomstförsäkringens försäkringsavgifter	-2 034 424	-2 266 512
Statens andelar av arbetsinkomstförsäkringens förmåner	-194 362	-175 879
<b>Arbetsinkomstförsäkring totalt</b>	<b>-2 228 786</b>	<b>-2 442 391</b>
Sjukvårdsförsäkring		
Sjukvårdsförsäkringens försäkringsavgifter	-419 144	-454 129
Statens andelar av sjukvårdsförsäkringens förmåner	-1 928 636	-1 738 534
Erhållna EU-ersättningar	-48 215	-42 400
Återbetalningsavgift för utgifter för läkemedelsersättning	0	0
Regressbetalningar	-313	-337
Sjukvårdsförsäkring totalt	-2 396 309	-2 235 399
<b>Sjukförsäkringsfondens intäkter totalt</b>	<b>-4 625 095</b>	<b>-4 677 790</b>
Allmänna fonden för social trygghet (AFST)		
Statens andel av AFST:s förmåner	-5 625 000	-5 740 585
Kommunernas andel av AFST:s förmåner	-794 098	-849 032
Löntagarnas arbetslöshetsförsäkringsavgift	-261 000	-208 340
Övriga AFST-intäkter för förmåner	-126	-113
<b>Allmänna fonden för social trygghet, intäkter totalt</b>	<b>-6 680 224</b>	<b>-6 798 070</b>
Förmånsfondernas placeringsintäkter och -kostnader	-1 076	-3 046
Förmånsfondernas finansiella intäkter och kostnader	264	-18
Förmånsfondernas övriga intäkter och kostnader	-7	-1 418
<b>Förmånsfondernas intäkter totalt</b>	<b>-14 841 637</b>	<b>-15 022 092</b>
Statens andel av förmånsfondernas verksamhetskostnader	-369 672	-334 021
Servicefondens intäkter		
Verksamhetsintäkter	-12 038	-10 471
Försäljningsintäkter	-16 498	-12 793
Finansiella intäkter och kostnader	0	0
Övriga intäkter och kostnader	0	0
<b>Servicefondens intäkter totalt</b>	<b>-28 536</b>	<b>-23 264</b>
Pensionsansvarsfondens intäkter		
Bidrag	-50 812	-49 918
Intäkter av tillgångar	-30 319	-33 454
De anställdas pensionsavgifter	-19 283	-17 328
Gottgörelser från VILMA-institutioner	-8 906	-7 982
Arbetslöshetsförsäkringsfondens inbetalningar	-2 101	-2 641
Pensionsansvarsfondens intäkter totalt	-111 420	-111 324

<b>Folkpensionsanstaltens intäkter totalt</b>	-15 351 265	-15 490 700
<b>Folkpensionsanstaltens kostnader</b>		
Förmånsfonderna		
Förmånskostnader		
Folkpensionsförsäkring		
Pensions- och handikappförmåner	3 545 816	3 547 513
Sjukförsäkring		
Arbetsinkomstförsäkring	2 321 375	2 276 918
Sjukvårdsförsäkring	2 324 330	2 221 736
Allmänna fonden för social trygghet		
Arbetslöshetsförmåner	1 965 169	2 125 644
Förmåner för barnfamiljer	1 918 312	1 936 048
Studieförmåner	518 960	678 478
Bostadsbidrag	1 488 966	1 260 819
Försöket med basinkomst	12 976	13 286
Övriga förmåner	775 841	783 795
<b>Förmånskostnader totalt</b>	14 871 744	14 844 237
Förmånsfondernas verksamhetskostnader		
Intäkter för verksamhetskostnader	-15 466	-9 908
Personalkostnader		
Löner och arvoden	260 052	243 482
Lönebikostnader	92 199	81 995
<b>Personalkostnader totalt</b>	352 252	325 477
Övriga verksamhetskostnader	127 009	108 233
Köptjänster	52 997	55 289
Avskrivningar på investeringar inom allmänna fonden för social trygghet	0	0
<b>Förmånsfondernas verksamhetskostnader totalt</b>	516 791	479 091
<b>Förmånsfondernas kostnader totalt</b>	15 388 535	15 323 328
Förändring i rehabiliteringsavsättning	5 850	6 980
Servicefondens kostnader		
Köp av personal- och lokalresurser	12 539	9 349
IT-driftskostnader	9 272	9 004
Övriga kostnader	3 420	2 075
Avskrivningar på anläggningstillgångar	2 371	2 450
<b>Servicefondens kostnader totalt</b>	27 602	22 879
Pensionsansvarsfondens kostnader		
Personalpensioner	104 873	102 132
Pensioner betalda av VILMA-institutioner	7 763	7 440
Övriga kostnader	-198	-34
Ökning av pensionsansvarsfondens täckning	-2 121	2 298
<b>Pensionsansvarsfondens kostnader totalt</b>	110 317	111 836
<b>Folkpensionsanstaltens kostnader totalt</b>	15 532 305	15 465 024
<b>Folkpensionens överskott +/-underskott -</b>	-181 040	25 677

### Folkpensionsanstaltens balansräkning

Folkpensionsanstaltens aktiva	<b>2018</b>	<b>2017</b>
-------------------------------	-------------	-------------

Bestående aktiva		
Immateriella tillgångar		
Förmånsfondernas dataprogram	8 789	10 487
Servicefondens dataprogram	1 841	2 093
<b>Immateriella tillgångar totalt</b>	<b>10 630</b>	<b>12 580</b>
Materiella tillgångar		
Förmånsfondernas byggnader	39 974	40 305
Förmånsfondernas totalrenoveringar	45 702	34 444
Förmånsfondernas maskiner och inventarier	4 708	5 613
Servicefondens maskiner och inventarier	5 268	2 557
Investeringar i vårdreformsprojektet	370	
Förmånsfondernas fastighetsförskott	2 545	11 643
<b>Materiella tillgångar totalt</b>	<b>98 567</b>	<b>94 561</b>
Placeringar		
Placeringar i anläggningstillgångar	0	0
Förmånsfondernas placeringar i anläggningstillgångar	52 543	52 854
Placeringar i anläggningstillgångar totalt	52 543	52 854
Förmånsfondernas räntefonder	39 711	20 000
Pensionsansvarsfondens räntefonder	253 364	256 186
Förmånsfondernas aktier och andelar	28 988	34 628
Pensionsansvarsfondens aktier och andelar	1 121 801	1 236 247
Pensionsansvarsfondens övriga placeringar	35 107	35 105
Övriga placeringar totalt	1 478 971	1 582 166
<b>Folkpensionsanstaltens placeringar totalt</b>	<b>1 531 514</b>	<b>1 635 020</b>
<b>Folkpensionsanstaltens bestående aktiva totalt</b>	<b>1 640 712</b>	<b>1 742 161</b>
<b>Underskott i pensionsansvarsfonden</b>	<b>68 828</b>	<b>68 871</b>
Rörliga aktiva		
Långfristiga fordringar		
Övriga fordringar	1 591	486
<b>Långfristiga fordringar totalt</b>	<b>1 591</b>	<b>486</b>
Kortfristiga fordringar		
Fordringar mellan fonderna/förmånsfonder	35 265	12 650
Fordringar mellan fonderna/pensionsansvarsfonden	0	1 257
Förmånsfondernas kundfordringar	1 985	3 815
Servicefondens kundfordringar	1 160	4 790
Förmånsfondernas resultatregleringar	1 385	894
Servicefondens resultatregleringar	3 960	3 197
Förmånsfondernas övriga fordringar	73 003	32 717
Servicefondens övriga kortfristiga fordringar	0	0
Pensionsansvarsfondens övriga fordringar	10 590	7 840
Förmånsfondernas förskottsbetalningar	311 471	306 440
<b>Kortfristiga fordringar totalt</b>	<b>438 818</b>	<b>373 600</b>
Kassa och bank		
Förmånsfondernas kassa och bank	921 260	1 132 688
Servicefondens kassa och bank	13 243	9 450
Pensionsansvarsfondens kassa och bank	27 030	11 865

<b>Kassa och bank totalt</b>	961 532	1 154 003
<b>Folkpensionsanstaltens rörliga aktiva totalt</b>	1 401 942	1 528 090
<b>Folkpensionsanstaltens aktiva totalt</b>	3 111 482	3 339 123
Folkpensionsanstaltens passiva		
Eget kapital		
Förmånsfonderna		
Folkpensionsfonden		
Fonden vid årets början	-70 143	-76 301
Förändring i fonden	10 316	6 159
<b>Folkpensionsfonden totalt</b>	-59 827	-70 143
Räkenskapsperiodens resultat	-10 316	-6 159
Sjukförsäkringsfonden		
Fonden vid årets början	-718 584	-686 621
Förändring i fonden	172 761	-31 963
<b>Sjukförsäkringsfonden totalt</b>	-545 824	-718 584
Räkenskapsperiodens resultat	-172 761	31 963
Allmänna fonden för social trygghet		
Fonden vid årets början	-455	-455
Förändring i fonden	0	0
<b>Allmänna fonden för social trygghet totalt</b>	-455	-455
Räkenskapsperiodens resultat	0	0
<b>Förmånsfonderna totalt</b>	-789 181	-763 377
Servicefonden		
Fonden vid årets början	-973	-588
Förändring i fonden	-933	-386
<b>Servicefonden totalt</b>	-1 907	-973
Räkenskapsperiodens resultat	933	386
Pensionsansvarsfonden		
Fonden vid årets början	-822 476	-820 178
Förändring i fonden	2 121	-2 298
<b>Pensionsansvarsfonden totalt</b>	-820 355	-822 476
Räkenskapsperiodens resultat	1 103	-513
<b>Fonderna totalt</b>	-1 609 407	-1 586 953
Uppskrivningsfonderna		
Förmånsfonderna		
Fonderna vid årets början		
Folkpensionsfonden	-83 580	-78 069
Sjukförsäkringsfonden	-40 213	-42 644
<b>Fonderna vid årets början totalt</b>	-123 793	-120 713
Förändring i fonderna		
Folkpensionsfonden	5 765	-5 511
Sjukförsäkringsfonden	187	2 431
<b>Förändring i fonderna totalt</b>	5 951	-3 080
Pensionsansvarsfonden		
Fonden vid årets början	-744 797	-597 296
Förändring i fonden	100 627	-145 782
<b>Pensionsansvarsfonden totalt</b>	-644 171	-743 077

<b>Uppskrivningsfonderna totalt</b>	-762 013	-866 871
Övrigt eget kapital		
Servicefonden		
Buffertmedel för Kanta	-2 177	-2 177
Pensionsansvarsfonden		
Övrigt eget kapital	-48 648	-47 545
<b>Övrigt eget kapital totalt</b>	-50 825	-49 722
Folkpensionsanstaltens underskott	181 040	
Folkpensionsanstaltens överskott		-25 677
<b>Folkpensionsanstaltens eget kapital totalt</b>	-2 241 205	-2 529 223
Rehabiliteringsavsättning		
Avsättning vid årets början	-55 889	-48 908
Förändring i avsättning	-61 164	-57 208
Använda medel	55 314	50 228
Rehabiliteringsavsättning totalt	-61 739	-55 889
Främmande kapital		
Långfristigt främmande kapital		
Förmånsfondernas långfristiga främmande kapital	-3 297	-7 085
Servicefondens långfristiga främmande kapital	-4 000	-4 000
<b>Långfristigt främmande kapital totalt</b>	-7 297	-11 085
Kortfristigt främmande kapital		
Inbetalda förskott till förmånsfonderna	-365 204	-375 124
Inbetalda förskott till servicefonden	-5 342	-9 014
Skulder mellan fonderna/förmånsfonderna	-32 861	-13 023
Skulder mellan fonderna/servicefonden	-2 023	-885
Skulder mellan fonderna/pensionsansvarsfonden	-381	0
Förmånsfondernas leverantörsskulder	-8 901	-9 706
Servicefondens leverantörsskulder	-3 239	-850
Förmånsfondernas resultatregleringar	-127 164	-52 540
Servicefondens resultatregleringar	-6 771	-4 187
Pensionsansvarsfondens resultatregleringar	0	-1 607
Förmånsfondernas övriga kortfristiga skulder	-246 177	-273 324
Servicefondens övriga kortfristiga skulder	-12	0
Pensionsansvarsfondens övriga kortfristiga skulder	-3 164	-2 667
<b>Kortfristigt främmande kapital totalt</b>	-801 241	-742 926
<b>Folkpensionsanstaltens främmande kapital totalt</b>	-808 538	-754 011
<b>Folkpensionsanstaltens passiva totalt</b>	-3 111 482	-3 339 123

Fonds specifika resultaträkningar och balansräkningar för åren 2018 och 2017, 1 000 euro

#### Folkpensionsfondens resultaträkning

	2018	2017
Intäkter		
Försäkringsavgifter	0	0
Statens andelar av förmånerna	-3 535 500	-3 541 750
Placeringsintäkter och -kostnader	-1 076	-3 046



Finansiella intäkter och kostnader	0	0
Övriga intäkter och kostnader	-1	-27
<b>Intäkter totalt</b>	<b>-3 536 577</b>	<b>-3 544 824</b>
Pensions- och handikappförmåner	3 545 816	3 547 513
Förmånsbidrag	9 239	2 689
Verksamhetskostnader	68 359	74 788
Statens andel av verksamhetskostnaderna	-67 282	-71 318
<b>Överskott +/underskott -</b>	<b>-10 316</b>	<b>-6 159</b>

<b>Folkpensionsfondens balansräkning</b>	<b>2018</b>	<b>2017</b>
--	-------------	-------------

## Aktiva

## Bestående aktiva

## Immateriella tillgångar

## Dataprogram

4 392

1 613

**Immateriella tillgångar totalt**

4 392

1 613

## Materiella tillgångar

## Byggnader

31 752

31 885

## Renoveringar

25 541

19 279

## Maskiner och inventarier

1 433

1 550

## Investeringar i vårdreformsprojektet

370

## Förskottsbetalningar

4 784

5 966

**Materiella tillgångar totalt**

63 880

58 680

## Placeringar

## Placeringar i anläggningstillgångar

## Aktier och andelar

20 620

20 744

## Placeringar i anläggningstillgångar totalt

20 620

20 744

## Övriga placeringar

## Aktier

28 988

34 628

## Övriga placeringar totalt

28 988

34 628

**Placeringar totalt**

49 608

55 372

**Bestående aktiva totalt**

117 880

115 666

## Rörliga aktiva

## Kortfristiga fordringar

## Fordringar mellan fonderna

11 146

3 838

## Kundfordringar

659

899

## Resultatregleringar

579

41

## Övriga fordringar

62

700

## Förskottsbetalningar

153

170

**Kortfristiga fordringar totalt**

12 598

5 648

## Kassa och bank

106 311

134 174

**Rörliga aktiva totalt**

118 909

139 822

**Aktiva totalt**

236 789

255 488

## Passiva

## eget kapital

**2018****2017**

## Folkpensionsfonden

## Fonden vid årets början

-70 143

-76 301

## Ökning/minskning i fonden

10 316

6 159

<b>Folkpensionsfonden totalt</b>	-59 827	-70 143
Räkenskapsperiodens resultat	-10 316	-6 159
Uppskrivningsfond		
Fonden vid årets början	-83 580	-78 069
Ökning/minskning i fonden	5 765	-5 511
<b>Uppskrivningsfonden totalt</b>	-77 816	-83 580
<b>Underskott</b>	10 316	6 159
<b>Eget kapital totalt</b>	-137 642	-153 723
Främmande kapital		
Långfristigt främmande kapital		
Skuld till staten för verksamhetskostnader	-866	-1 808
Långfristigt främmande kapital totalt	-866	-1 808
Kortfristigt främmande kapital		
Erhållna förskott	-55 125	-53 685
Skulder mellan fonderna	-17 125	-8 483
Leverantörsskulder	865	766
Resultatregleringar	-18 355	-16 109
Övriga kortfristiga skulder	-8 484	-22 402
Moms att redovisa	-57	-44
<b>Kortfristigt främmande kapital totalt</b>	-98 281	-99 957
<b>Främmande kapital totalt</b>	-99 146	-101 765
<b>Passiva totalt</b>	-236 789	-255 488

### Sjukförsäkringsfondens resultaträkning

	2018	2017
Intäkter		
Arbetsinkomstförsäkring		
Försäkringsavgifter		
Sjukförsäkringens dagpenningavgift	-1 273 050	-1 287 445
Sjukförsäkringsavgift för arbetsgivare	-761 373	-979 067
<b>Försäkringsavgifter totalt</b>	-2 034 424	-2 266 512
Statens andelar av förmånerna	-194 362	-175 879
<b>Arbetsinkomstförsäkring totalt</b>	-2 228 786	-2 442 391
Sjukvårdsförsäkring		
Sjukvårdsförsäkringens sjukvårdsavgift	-419 144	-454 129
Regressbetalningar	-313	-337
Statens andelar av sjukvårdsförsäkringen	-1 928 636	-1 738 534
Erhållna EU-ersättningar	-48 215	-42 400
Återbetalningsavgift för utgifter för läkemedelsersättning	0	0
<b>Sjukvårdsförsäkring totalt</b>	-2 396 309	-2 235 399
Finansiella intäkter och kostnader	266	-17
Övriga intäkter och kostnader	-3	-1 340
<b>Intäkter totalt</b>	-4 624 832	-4 679 192
Förmånskostnader		
Arbetsinkomstförsäkring		
Dagpenningbetalningar	1 963 476	1 931 298
Företagshälsovård	357 899	345 621
Behovsprövad rehabilitering	0	0

<b>Arbetsinkomstförsäkring totalt</b>	2 321 375	2 276 918
Sjukvårdsförsäkring		
Sjukvårdersättningar	1 891 123	1 815 238
Företagshälsovård	22 376	23 537
Rehabiliteringstjänster	358 699	341 557
Övriga förmåner totalt	52 132	41 404
<b>Sjukvårdsförsäkring totalt</b>	2 324 330	2 221 736
<b>Förmånskostnader totalt</b>	4 645 704	4 498 654
Förmånsbidrag	20 872	-180 538
Verksamhetskostnader	206 590	200 111
Statens andel av verksamhetskostnaderna	-60 552	-58 517
Förändring i rehabiliteringsavsättning	5 850	6 980
<b>Överskott +/underskott -</b>	-172 761	31 963

### Sjukförsäkringsfondens balansräkning

Aktiva	2018	2017
Bestående aktiva		
Immateriella tillgångar		
Dataprogram	2 587	4 645
<b>Immateriella tillgångar totalt</b>	2 587	4 645
Materiella tillgångar		
Byggnader	8 222	8 420
Renoveringar	16 181	12 645
Maskiner och inventarier	2 383	2 749
Förskottsbetalningar	3 395	7 034
<b>Materiella tillgångar totalt</b>	30 181	30 849
Placeringar		
Placeringar i anläggningstillgångar	32 182	32 368
Räntefonder	39 711	20 000
<b>Placeringar totalt</b>	71 892	52 368
<b>Bestående aktiva totalt</b>	104 660	87 862
Rörliga aktiva		
Kortfristiga fordringar		
Fordringar mellan fonderna	6 994	5 123
Kundfordringar	1 102	1 827
Resultatregleringar	660	682
Övriga fordringar	72 941	32 017
Förskottsbetalningar	117 393	112 719
<b>Kortfristiga fordringar totalt</b>	199 090	152 368
Kassa och bank	482 494	645 824
<b>Rörliga aktiva totalt</b>	681 584	798 191
<b>Aktiva totalt</b>	786 244	886 053
Passiva	2018	2017
Eget kapital		
Sjukförsäkringsfonden		
Fonden vid årets början	-718 584	-686 621

Ökning/minskning i fonden	172 761	-31 963
<b>Sjukförsäkringsfonden totalt</b>	-545 824	-718 584
Räkenskapsperiodens resultat	-172 761	31 963
Uppskrivningsfond		
Fonden vid årets början	-40 213	-42 644
Ökning/minskning i fonden	187	2 431
<b>Uppskrivningsfonden totalt</b>	-40 026	-40 213
Överskott		-31 963
Underskott	172 761	
<b>Eget kapital totalt</b>	-585 850	-758 797
Avsättningar		
Rehabiliteringsavsättning		
Avsättning vid årets början	-55 889	-48 908
Ökning i avsättning	-61 164	-57 208
Använda medel	55 314	50 228
<b>Rehabiliteringsavsättning totalt</b>	-61 739	-55 889
<b>Avsättningar totalt</b>	-61 739	-55 889
Främmande kapital		
Långfristigt främmande kapital		
Skuld till staten för verksamhetskostnader	-19	-2 294
Långfristigt främmande kapital totalt	-19	-2 294
Kortfristigt främmande kapital		
Erhållna förskott	-2	1 571
Skulder mellan fonderna	-8 741	-1 586
Leverantörsskulder	-5 065	-5 290
Resultatregleringar	-94 077	-29 539
Övriga kortfristiga skulder	-30 751	-34 230
<b>Kortfristigt främmande kapital totalt</b>	-138 636	-69 074
<b>Främmande kapital totalt</b>	-138 655	-71 368
<b>Passiva totalt</b>	-786 244	-886 053

**Allmänna fonden för social trygghet, resultaträkning**

	2018	2017
Intäkter		
Statens andel av förmånerna	-5 625 000	-5 740 585
Kommunernas andel av förmånerna	-794 098	-849 032
Löntagarnas arbetslöshetsförsäkringsavgift	-261 000	-208 340
Regressbetalningar från arbetsgivare	-22	-30
Ersättningar enligt EU-förordningen (883)	-65	-45
EES-arbetslöshetsersättningar	-1	0
Ålands betalningar för tolktjänster för handikappade	-39	-38
Finansiella intäkter och kostnader	-1	0
Övriga intäkter och kostnader	-3	-6
<b>Intäkter totalt</b>	-6 680 229	-6 798 076
Förmånskostnader		
Arbetslöshetsförmåner	1 965 169	2 125 644
Förmåner för barnfamiljer	1 918 312	1 936 048
Studieförmåner	518 960	678 478

Bostadsbidrag	1 488 966	1 260 819
Försöket med basinkomst	12 976	13 286
Övriga förmåner	59 882	62 190
Utkomststöd	715 959	721 605
<b>Förmånskostnader totalt</b>	<b>6 680 224</b>	<b>6 798 070</b>
Förmånsbidrag	-5	-6
Verksamhetskostnader	241 842	204 192
Statens andel av verksamhetskostnaderna	-241 837	-204 186
Intäkter av investeringar	0	0
<b>Överskott +/underskott -</b>	<b>0</b>	<b>0</b>

### Allmänna fonden för social trygghet, balansräkning

	2018	2017
<b>Aktiva</b>		
Bestående aktiva		
Immateriella tillgångar		
Dataprogram	1 810	4 228
<b>Immateriella tillgångar totalt</b>	<b>1 810</b>	<b>4 228</b>
Materiella tillgångar		
Renoveringar	3 980	2 519
Maskiner och inventarier	892	1 313
Förskottsbetalningar	-5 634	-1 357
<b>Materiella tillgångar totalt</b>	<b>-762</b>	<b>2 475</b>
Placeringar		
Placeringar i anläggningstillgångar	0	0
Aktier och andelar	-258	-258
Placeringar i anläggningstillgångar totalt	-258	-258
<b>Placeringar totalt</b>	<b>-258</b>	<b>-258</b>
<b>Bestående aktiva totalt</b>	<b>791</b>	<b>6 445</b>
Rörliga aktiva		
Långfristiga fordringar		
Övriga fordringar	1 591	486
<b>Långfristiga fordringar totalt</b>	<b>1 591</b>	<b>486</b>
Kortfristiga fordringar		
Fordringar mellan fonderna	17 125	3 689
Kundfordringar	224	1 090
Resultatregleringar	146	171
Övriga fordringar	0	0
Förskottsbetalningar	193 926	193 551
<b>Kortfristiga fordringar totalt</b>	<b>211 421</b>	<b>198 501</b>
<b>Rörliga aktiva totalt</b>	<b>213 012</b>	<b>198 987</b>
Kassa och bank	332 455	352 691
<b>Aktiva totalt</b>	<b>546 258</b>	<b>558 123</b>
<b>Passiva</b>		
Eget kapital	<b>2018</b>	<b>2017</b>
Allmänna fonden för social trygghet		
Fonden vid årets början	-455	-455

Ökning/minskning i fonden	0	0
<b>Allmänna fonden för social trygghet totalt</b>	-455	-455
Räkenskapsperiodens resultat	0	0
<b>Överskott</b>	0	0
<b>Eget kapital totalt</b>	-455	-455
Främmande kapital		
Långfristigt främmande kapital		
Skuld till staten för verksamhetskostnader	-820	-2 497
Övriga långfristiga skulder	-1 591	-486
Långfristigt främmande kapital totalt	-2 412	-2 984
Kortfristigt främmande kapital		
Erhållna förskott	-310 077	-323 010
Skulder mellan fonderna	-6 994	-2 954
Leverantörsskulder	-4 702	-5 182
Resultatregleringar	-14 732	-6 892
Övriga kortfristiga skulder	-1 790	-216 648
<b>Kortfristigt främmande kapital totalt</b>	-543 391	-554 685
<b>Främmande kapital totalt</b>	-545 803	-557 669
<b>Passiva totalt</b>	-546 258	-558 123

**Servicefondens resultaträkning**

	<b>2018</b>	<b>2017</b>
Intäkter		
Verksamhetsintäkter	-12 038	-10 471
Försäljningsintäkter	-16 498	-12 793
Finansiella intäkter och kostnader	0	0
Övriga intäkter och kostnader	0	0
<b>Intäkter totalt</b>	-28 536	-23 264
Kostnader		
Köp av personal- och lokalresurser	12 539	9 349
IT-driftskostnader	9 272	9 004
Avskrivningar på anläggningstillgångar	2 371	2 450
Övriga kostnader	3 420	2 075
<b>Kostnader totalt</b>	27 602	22 879
<b>Överskott +/underskott -</b>	933	386

**Servicefondens balansräkning**

	<b>2018</b>	<b>2017</b>
Aktiva		
Bestående aktiva		
Immateriella tillgångar		
Dataprogram	1 841	2 093
<b>Immateriella tillgångar totalt</b>	1 841	2 093
Materiella tillgångar		
Investeringar i datorer och datautrustning	5 264	2 551
Maskiner och inventarier	4	6
<b>Materiella tillgångar totalt</b>	5 268	2 557
<b>Bestående aktiva totalt</b>	7 109	4 650
Rörliga aktiva		
Kortfristiga fordringar		

Kundfordringar	1 160	4 790
Resultatregleringar	3 960	3 197
Övriga fordringar	0	0
<b>Kortfristiga fordringar totalt</b>	<b>5 119</b>	<b>7 987</b>
Kassa och bank	13 243	9 450
<b>Rörliga aktiva totalt</b>	<b>18 362</b>	<b>17 437</b>
<b>Aktiva totalt</b>	<b>25 471</b>	<b>22 087</b>
Passiva		
Eget kapital	<b>2018</b>	<b>2017</b>
Servicefonden		
Fonden vid årets början	-973	-588
Ökning/minskning i fonden	-933	-386
<b>Servicefonden totalt</b>	<b>-1 907</b>	<b>-973</b>
Buffertmedel för Kanta		
Buffertmedel för Kanta vid årets början	-2 177	-2 177
Ökning/minskning i buffertmedel för Kanta	0	0
<b>Buffertmedel för Kanta totalt</b>	<b>-2 177</b>	<b>-2 177</b>
Räkenskapsperiodens resultat	933	386
<b>Underskott</b>	<b>0</b>	<b>0</b>
<b>Överskott</b>	<b>-933</b>	<b>-386</b>
<b>Eget kapital totalt</b>	<b>-4 084</b>	<b>-3 150</b>
Främmande kapital		
Långfristigt främmande kapital		
Skuld till staten	-4 000	-4 000
<b>Långfristigt främmande kapital totalt</b>	<b>-4 000</b>	<b>-4 000</b>
Kortfristigt främmande kapital		
Erhållna förskott	-5 342	-9 014
Skulder mellan fonderna	-2 023	-885
Leverantörsskulder	-3 239	-850
Resultatregleringar	-6 771	-4 187
Övriga kortfristiga skulder	-12	0
<b>Kortfristigt främmande kapital totalt</b>	<b>-17 387</b>	<b>-14 936</b>
<b>Främmande kapital totalt</b>	<b>-21 387</b>	<b>-18 936</b>
<b>Passiva totalt</b>	<b>-25 471</b>	<b>-22 087</b>
<b>Pensionsansvarsfondens resultaträkning</b>		
	<b>2018</b>	<b>2017</b>
Intäkter		
Bidrag	-50 812	-49 918
Intäkter av tillgångar	-30 319	-33 454
Övriga intäkter och kostnader	0	0
De anställdas pensionsavgifter	-19 283	-17 328
Gottgörelser från VILMA-institutioner	-8 906	-7 982
Arbetslöshetsförsäkringsfondens inbetalningar	-2 101	-2 641
<b>Intäkter totalt</b>	<b>-111 420</b>	<b>-111 324</b>
Kostnader		
Personalpensioner	104 873	102 132
Pensioner betalda av VILMA-institutioner	7 763	7 440

Övriga kostnader	-198	-34
Ökning av pensionsansvarsfondens täckning	-2 121	2 298
<b>Kostnader totalt</b>	<b>110 317</b>	<b>111 836</b>
<b>Överskott +/underskott -</b>	<b>1 103</b>	<b>-513</b>

### Pensionsansvarsfondens balansräkning

Aktiva	2018	2017
Bestående aktiva		
Placeringar		
Räntefonder	253 364	256 186
Aktier och andelar	1 121 801	1 236 247
Övriga placeringar	35 107	35 105
<b>Placeringar totalt</b>	<b>1 410 272</b>	<b>1 527 538</b>
<b>Bestående aktiva totalt</b>	<b>1 410 272</b>	<b>1 527 538</b>
Underskott i pensionsansvarsfonden	68 828	68 871
Rörliga aktiva		
Kortfristiga fordringar		
Fordringar mellan fonderna	0	1 257
Fordringar på VILMA-institutioner	2 866	2 148
Fordringar på Keva	7 723	5 692
<b>Kortfristiga fordringar totalt</b>	<b>10 590</b>	<b>9 097</b>
Kassa och bank	27 030	11 865
<b>Rörliga aktiva totalt</b>	<b>37 620</b>	<b>20 962</b>
<b>Aktiva totalt</b>	<b>1 516 720</b>	<b>1 617 371</b>
Passiva		
Eget kapital	2018	2017
Pensionsansvarsfonden		
Ansvar som ska täckas vid årets början	-822 476	-820 178
Ökning/minskning i ansvaret som ska täckas	2 121	-2 298
<b>Pensionsansvarsfonden totalt</b>	<b>-820 355</b>	<b>-822 476</b>
Övrigt eget kapital	-48 648	-47 545
Räkenskapsperiodens resultat	1 103	-513
Uppskrivningsfond		
Fonden vid årets början	-744 797	-597 296
Ökning/minskning i fonden	100 627	-145 782
<b>Uppskrivningsfonden totalt</b>	<b>-644 171</b>	<b>-743 077</b>
Överskott	-1 103	0
Underskott	0	513
<b>Eget kapital totalt</b>	<b>-1 513 174</b>	<b>-1 613 098</b>
Främmande kapital		
Kortfristigt främmande kapital		
Skulder mellan fonderna	-381	0
Resultatregleringar	0	-1 607
Skulder till VILMA-institutioner	0	0
Skulder till Keva	-3 164	-2 667
<b>Kortfristigt främmande kapital totalt</b>	<b>-3 546</b>	<b>-4 273</b>



21.4.2019

<b>Främmande kapital totalt</b>	-3 546	-4 273
<b>Passiva totalt</b>	-1 516 720	-1 617 371

## Noter till resultaträkningen och balansräkningen

### 1. Bokslutets uppbyggnad, grunder och värderingsprinciper

I bokslutet framläggs FPA:s resultat- och balansräkning sammanställda så att siffrorna för folkpensionsförsäkringen, sjukförsäkringen och den allmänna fonden för social trygghet har sammanräknats. Pensionsansvarsfonden och servicefonden läggs fram som självtäckande fonder. I den sammanställda balansräkningen har poster mellan folkpensionsförsäkringen, sjukförsäkringen och allmänna fonden för social trygghet eliminerats. Utöver den sammanställda resultat- och balansräkningen finns det för varje del en egen resultat- och balansräkning.

När det gäller förmånerna har bokslutet på beslut av fullmäktige i huvudsak upprättats enligt kontantprincipen. Till de viktiga prestationsbaserade bokföringsposterna hör redovisningar mellan fonderna, förskotts innehållningar och socialskyddsavgifter, avsättningar för rehabilitering och förebyggande av sjukdomar, räntor, köp och försäljning av anläggnings- och placeringstillgångar, kursdifferenser och liknande poster samt verksamhetskostnader.

Användningen av avsättning för rehabilitering enligt prövning tas upp i resultaträkningen som kostnad enligt prestationsprincipen för den individuella rehabiliteringens del och till övriga delar enligt förbindelseprincipen. Likaså redovisas förändringen i avsättningen i resultaträkningen.

I enlighet med fullmäktiges beslut värderas tillgångarna till verkligt värde från och med bokslutet för år 2006. Uppskrivningar och återtagna uppskrivningar har upptagits i balansräkningen och nedskrivningar samt korrigeringar av dem i resultaträkningen. Aktiernas verkliga värde har fastställts enligt börskurserna vid bokslutstidpunkten. Fastigheternas samt fastighets- och bostadsaktiebolagsaktiernas värden baserar sig på dels fastighetsgruppens bedömningar, dels på utomstående värderingar.

Fördelningen 40/60 av verksamhetskostnaderna mellan folkpensionsfonden och sjukförsäkringsfonden slopades i början av 2009. Verksamhetskostnaderna fördelas som andelar som betalas av folkpensionsfonden, sjukförsäkringsfonden och den allmänna fonden för social trygghet. Redan före verksamhetsårets början fastställs den procentuella andelen av verksamhetskostnaderna fondvis utifrån funktionsbaserad kalkylering. Verksamhetskostnaderna fördelas i redovisningen på månadsnivå och i bokslutet enligt procentsatserna. Verksamhetskostnadsandelar mellan fonderna ändras inte under året utan först från början av följande år om ändringarna förutses bli väsentliga.

Hösten 2017 fastställde Folkpensionsanstaltens aktuarie- och ekonomiservicegrupp för år 2018 följande fördelningsprincip för verksamhetskostnaderna per fond: folkpensionsfonden 13 procent, sjukförsäkringsfonden 40 procent och allmänna fonden för social trygghet 47 procent.

Avskrivningar på investeringsanskaffningar gjorda före den 1 januari 2009 hänförs i bokföringen till folkpensionsfonden och till sjukförsäkringsfonden enligt fördelningen 40/60. Investeringar i anläggningstillgångar och deras avskrivningar hänförs från och med 2009 till folkpensionsfonden, sjukförsäkringsfonden och allmänna fonden för social trygghet enligt ovan nämnda fördelningsgrund för verksamhetskostnaderna. Om en investering klart gäller endast en del av fonderna eller en fond hänförs den jämte avskrivningarna emellertid bara till fonderna eller fonden i fråga.

För år 2018 är fördelningen av verksamhetskostnaderna (efter inpassning av avskrivningar) följande: folkpensionsfonden 13,23 procent, sjukförsäkringsfonden 39,98 procent och den allmänna fonden för social trygghet 46,79 procent.

Från och med bokslutet för år 2003 har planenliga, linjära avskrivningar gjorts på anläggningstillgångarna. Avskrivningstiderna är följande:

inventarier	10 år	datorer och datautrustning	4 år
telefonväxlar	10 år	övriga maskiner och anläggningar	5 år
dataprogram (köpta)	5 år	renovering av lokaler	5 år
renovering av fastigheter	20 år	fastigheter	30 år

Verksamhetskostnadsandelar år 2019

Folkpensionsanstaltens aktuarie- och ekonomiservicegrupp har för år 2019 fastställt följande fördelningsprincip för verksamhetskostnaderna per fond: folkpensionsfonden 12 procent, sjukförsäkringsfonden 39 procent och den allmänna fonden för social trygghet 49 procent. Den verkliga fördelningen av avskrivningar per fond ändrar något de fastställda procentsatserna.

## 2. Folkpensionsanstaltens intäkter, 1 000 euro

	2018	2017
<b>Folkpensionsfonden</b>		
Statens andelar av folkpensionsförmånerna	2 132 719	2 189 523
Statens andelar av handikappförmånerna	556 834	554 060
Statens övriga andelar	845 947	798 168
<b>Folkpensionsfonden totalt</b>	<b>3 535 500</b>	<b>3 541 750</b>
<b>Sjukförsäkringsfonden</b>		
<b>Arbetsinkomstförsäkring</b>		
Sjukförsäkringens dagpenningavgift	1 273 050	1 287 445
Sjukförsäkringsavgift för arbetsgivare	761 373	979 067
Statens andelar av förmånerna	194 362	175 879
<b>Arbetsinkomstförsäkring totalt</b>	<b>2 228 786</b>	<b>2 442 391</b>
<b>Sjukvårdsförsäkring</b>		
Försäkringsavgifter	419 144	454 129
Regressbetalningar	313	337
Statens andelar av förmånerna	1 928 636	1 738 534
Erhållna EU-ersättningar	48 215	42 400
<b>Sjukvårdsförsäkring totalt</b>	<b>2 396 309</b>	<b>2 235 399</b>
<b>Sjukförsäkringsfonden totalt</b>	<b>4 625 095</b>	<b>4 677 790</b>
<b>Allmänna fonden för social trygghet</b>		
Statens andel av förmånerna	5 625 000	5 740 585
Kommunernas inbetalningar för barnavårdsstöd	391 361	415 649

Kommunernas inbetalningar för arbetsmarknadsstödet passivdel	402 737	433 384
Löntagarnas arbetslöshetsförsäkringsavgift	261 000	208 340
Övriga intäkter	126	113
<b>Allmänna fonden för social trygghet totalt</b>	<b>6 680 224</b>	<b>6 798 070</b>
<b>Förmånsfondernas förmånsintäkter totalt</b>	<b>14 840 819</b>	<b>15 017 610</b>
<b>Förmånsfondernas övriga intäkter</b>		
Placeringsintäkter och -kostnader	1 076	3 046
Finansiella intäkter och kostnader	-264	18
Övriga intäkter och kostnader	7	1 418
<b>Förmånsfondernas övriga intäkter totalt</b>	<b>818</b>	<b>4 482</b>
Statens andel av förmånsfondernas verksamhetskostnader	369 672	334 021
<b>Servicefonden</b>		
Verksamhetsintäkter	12 038	10 471
Försäljningsintäkter	16 498	12 793
<b>Servicefondens intäkter totalt</b>	<b>28 536</b>	<b>23 264</b>
<b>Pensionsansvarsfonden</b>		
Bidrag	50 812	49 918
Intäkter av tillgångar	30 319	33 454
De anställdas pensionsavgifter	19 283	17 328
Gottgörelser från VILMA-institutioner	8 906	7 982
Arbetslöshetsförsäkringsfondens inbetalningar	2 101	2 641
<b>Pensionsansvarsfondens intäkter totalt</b>	<b>111 420</b>	<b>111 324</b>
<b>Folkpensionsanstaltens intäkter totalt</b>	<b>15 351 265</b>	<b>15 490 700</b>

## 3. Förmånskostnader, 1 000 euro

	<b>2018</b>	<b>2017</b>
<b>Folkpensionsfonden</b>		
Pensions- och handikappförmåner		
Folkpension	2 104 664	2 155 631
Familjepension	26 485	27 566
Betalningar till LPA	3 413	3 152
Garantipension	214 103	192 618
Pensionsstöd	27 610	17 132
Frontmannaförmåner	11 937	15 481
Bostadsbidrag för pensionstagare	600 128	581 044
Handikappförmåner	557 443	554 859
Övriga förmåner	33	31
<b>Pensions- och handikappförmåner totalt</b>	<b>3 545 816</b>	<b>3 547 513</b>
<b>Sjukförsäkringsfonden</b>		
<b>Arbetsinkomstförsäkring</b>		
Sjukdagpenning	797 430	768 530

Föräldradagpenning	891 559	913 742
Rehabiliteringspenning	123 653	111 730
Betalda av arbetsplatskassor	53 177	59 819
Semesterkostnadsersättning till arbetsgivare	39 934	51 487
Kostnadsersättning för familjeledigheter till arbetsgivare	43 833	15 698
Sjukdagpenning till FöPL-försäkrade	8 045	4 916
Dagpenningsbetalning till LPA	5 845	5 376
Företagshälsovård	357 899	345 621
Rehabilitering enligt prövning	0	0
<b>Arbetsinkomstförsäkring totalt</b>	<b>2 321 375</b>	<b>2 276 918</b>
<b>Sjukvårdsförsäkring</b>		
Läkemedelsersättningar	1 434 675	1 361 833
Läkararvodesersättningar	103 232	106 434
Undersöknings- och vårdersättningar	38 440	38 748
Reseersättningar	285 800	279 465
Betalda av arbetsplatskassor	28 975	28 759
Företagshälsovård	22 376	23 537
Yrkesinriktad rehabilitering för personer med funktionsnedsättning	27 608	31 734
Medicinsk rehabilitering för gravt handikappade	197 161	192 073
Rehabilitering enligt prövning	133 930	117 750
Tilläggsutredningar om hälsotillstånd och arbetsförmåga	104	120
Betalningar till LPA	2 879	2 693
EU-ersättningar	49 149	38 591
<b>Sjukvårdsförsäkring totalt</b>	<b>2 324 330</b>	<b>2 221 736</b>
<b>Sjukförsäkringsfonden totalt</b>	<b>4 645 704</b>	<b>4 498 654</b>
<b>Allmänna fonden för social trygghet</b>		
Grunddagpenning	233 533	285 018
Arbetsmarknadsstöd	1 731 569	1 840 531
Alterneringersättning	70	64
Stöd för arbetslösas studier	-3	31
Barnavårdsstöd	393 310	417 898
Barnbidrag	1 369 269	1 366 243
Moderskapsunderstöd	9 409	8 448
Adoptionsstöd	180	268
Underhållsstöd	146 144	143 191
Studieförmåner	518 960	678 478
Bostadsbidrag	1 488 966	1 260 819
Försöket med basinkomst	12 976	13 286
Reseersättning för frontveteraner	292	378
Militärunderstöd	14 891	16 610
Tolktjänst för personer med funktionsnedsättning	44 678	45 202
Socialvårdsavgifter för papperslösa	21	
Grundläggande utkomststöd	715 959	721 605
<b>Allmänna fonden för social trygghet totalt</b>	<b>6 680 224</b>	<b>6 798 070</b>
<b>Förmånskostnader totalt</b>	<b>14 871 744</b>	<b>14 844 237</b>

## 4. Förmånsbidrag, 1 000 euro

	<b>2018</b>	<b>2017</b>
<b>Intäkter</b>		
Folkpensionsfonden	3 535 500	3 541 750
Sjukförsäkringsfonden	4 625 095	4 677 790
Allmänna fonden för social trygghet	6 680 224	6 798 070
Placeringsintäkter och -kostnader	1 076	3 046
Finansiella intäkter och kostnader	-264	18
Övriga intäkter och kostnader	7	1 418
<b>Intäkter totalt</b>	<b>14 841 637</b>	<b>15 022 092</b>
<b>Kostnader</b>		
Pensions- och handikappförmåner	3 545 816	3 547 513
Arbetsinkomstförsäkring	2 321 375	2 276 918
Sjukvårdsförsäkring	2 324 330	2 221 736
Arbetslöshetsförmåner	1 965 169	2 125 644
Förmåner för barnfamiljer	1 918 312	1 936 048
Studieförmåner	518 960	678 478
Bostadsbidrag	1 488 966	1 260 819
Försöket med basinkomst	12 976	13 286
Övriga förmåner	775 841	783 795
<b>Kostnader totalt</b>	<b>14 871 744</b>	<b>14 844 237</b>
<b>Förmånsbidrag</b>	<b>-30 107</b>	<b>177 855</b>

## 5. Placeringsintäkter och -kostnader samt finansiella intäkter och kostnader, 1 000 euro

	<b>2018</b>	<b>2017</b>
<b>Folkpensionsfonden</b>		
<b>Placeringsintäkter och -kostnader</b>		
Dividendintäkter	1 076	1 038
Vinst från försäljning av placeringar	0	2 008
<b>Placeringsintäkter och -kostnader totalt</b>	<b>1 076</b>	<b>3 046</b>
<b>Folkpensionsfonden totalt</b>	<b>1 076</b>	<b>3 046</b>
<b>Sjukförsäkringsfonden</b>		
Finansiella intäkter och kostnader	-266	17
<b>Sjukförsäkringsfonden totalt</b>	<b>-266</b>	<b>17</b>
<b>Allmänna fonden för social trygghet</b>		
Finansiella intäkter och kostnader	1	0
<b>Allmänna fonden för social trygghet totalt</b>	<b>1</b>	<b>0</b>

**Pensionsansvarsfonden****Placeringsintäkter och -kostnader**

Dividendintäkter	36 083	32 491
Vinst från försäljning av placeringar	34 751	11 814
Förlust från försäljning av placeringar	-913	-195
Hysesintäkter	2 234	1 567
Värdeförändringar av placeringar	-41 837	-12 224
<b>Placeringsintäkter och -kostnader totalt</b>	<b>30 319</b>	<b>33 453</b>
<b>Pensionsansvarsfonden totalt</b>	<b>30 319</b>	<b>33 454</b>

## 6. Personalkostnader, 1 000 euro

	<b>2018</b>	<b>2017</b>
Löner och arvoden	273 531	252 893
Förändring i semesterlöneskuld	3 775	1 456
Övriga ersättningar	-6	-4
Kanta-ersättningar	-12 539	-9 349
Ersättningar, Kontaktpunkten för gränsöverskridande hälso- och sjukvård	-450	-379
Ersättningar för distanstolkning	-84	-96
Ersättningar för vårdreformsprojektet	-4 174	-1 040
<b>Löner och arvoden totalt</b>	<b>260 052</b>	<b>243 482</b>
Bidrag	50 812	49 918
Lagstadgade lönebikostnader	18 818	11 319
Övriga lönebikostnader	22 570	20 758
<b>Lönebikostnader totalt</b>	<b>92 199</b>	<b>81 995</b>
<b>Personalkostnader totalt</b>	<b>352 252</b>	<b>325 477</b>
Beskattningsvärde av naturaförmåner i anslutning till löner	8 250	8 188
Löner och arvoden till styrelsen och direktörerna	853	921
Fullmäktigeledamöternas, styrelsens och revisorernas övriga kostnader		
Fullmäktigeledamöter	27	4
Styrelse	22	64
Revisorer (interna)	0	0
Revisorer (BDO Audiator Oy)	100	149
<b>Kostnader totalt</b>	<b>150</b>	<b>217</b>
<b>Månads- och mötesarvoden i FPA:s organ</b>	<b>2018</b>	<b>2017</b>
<b>Fullmäktigeledamöter</b>		
Fullmäktiges ordförande:		
Månadsarvode	583,08 €	573,92 €
Mötesarvode	145,77 €	143,48 €
Fullmäktigeledamöterna:		

Månadsarvode	466,47 €	459,13 €
Mötesarvode	116,62 €	114,78 €

**Revisorer**

Revisorernas ordförande:

Månadsarvode	403,67 €	397,33 €
Mötesarvode	116,62 €	114,78 €

Revisorerna:

Månadsarvode	269,12 €	264,88 €
Mötesarvode	116,62 €	114,78 €

**Styrelse**

Styrelsens ordförande:

Månadsarvode	821 €	821 €
Mötesarvode	232 €	232 €

Styrelseledamöterna:

Månadsarvode	532 €	532 €
Mötesarvode	232 €	232 €

Personalrepresentanten:

Månadsarvode	0 €	0 €
Mötesarvode	131 €	131 €

Under 2018 har styrelseledamöterna deltagit i styrelsens möten enligt följande:

Terttu Savolainen, ordf. (11 gånger), Riikka Slunga-Poutsalo (9), Pentti Itkonen (11), Vesa Rantahalvari (9), Saana Siekkinen (9), Timo Sipilä (9), Riitta Särkelä (10), Mauno Vanhala (2, styrelseledamot till 28.2.2018), Leila Lehtinen (10), Outi Antila (9), Antti Valpas (6, styrelseledamot fr.o.m. 1.3.2018)  
Heli Martinmäki, personalrepresentant (11)

**Generaldirektörens och direktörernas löner****2018****2017**

Totalavlöningen för FPA:s direktörer fastställdes enligt följande:

Generaldirektör Elli Aaltonen	17 855,97€/kk	17 644,24 €/kk
Direktör Kari-Pekka Mäki-Lohiluoma	15 321,63€/kk	15 139,95 €/kk
Direktör Mikael Forss	14 259,89€/kk	14 090,80 €/kk

Totallönen inbegriper eventuell bilförmån. Därutöver har direktörerna telefonförmån.

Rätten till kostförmån och företagshälsovård fastställs på samma sätt som för andra anställda.

7. Statens andel enligt 98 § och 103 § i folkpensionslagen, 1 000 euro

	<b>2018</b>	<b>2017</b>
<b>Finansieringstillgångar, netto 1.1</b>	79 057	81 717
<b>+ Intäkter totalt</b>	2 201 078	2 261 906
Försäkringsavgifter		
Statens andel av folkpensionerna	2 132 719	2 189 523



Statens andel av verksamhetskostnaderna	67 282	71 318
Intäkter av tillgångar	1 077	1 065
<b>- Kostnader totalt</b>	<b>2 202 957</b>	<b>2 258 768</b>
Förmåner	2 134 598	2 186 384
Verksamhetskostnader	68 359	72 384
+ Intäkter från försäljning av teckningsrätter		
= Finansieringstillgångar, netto 31.12	77 178	84 855
<b>- 3,5 % av räkenskapsperiodens kostnader</b>	<b>77 103</b>	<b>79 057</b>
= Fondens underskott (-) eller överskott (+)	74	5 799
+ Betalning enligt FPL 103§		0
<b>= Skuld till staten för verksamhetskostnader</b>	<b>866</b>	<b>1 808</b>
<b>= Fordran på staten för verksamhetskostnader</b>		
Ökning/minskning i statens andel av verksamhetskostnaderna		
Statens andel av verksamhetskostnaderna, ackumulerad		
Statens andel av de finansiella tillgångarnas minimibelopp	74	5 799

## 8. Sjukförsäkringsfonden, kassaflödesanalys, 1 000 euro

	<b>2018</b>	<b>2017</b>
Sjukförsäkring		
+ Försäkringsavgifter	2 453 568	2 720 641
+ Regressbetalningar	313	337
+ Statens andelar för förmåner	2 122 998	1 914 412
+ Erhållna EU-ersättningar (sv-försäkring)	48 215	42 400
+ Övriga intäkter	0	0
- Förmåner	4 645 704	4 498 654
- Ökning i förskottsbetalningar (-)	4 674	-3 442
= Kassaöverskott/-underskott I	-25 283	182 578
Skuld till staten/fordran (förmåner), förändr. (+/-)	-42 263	-22 088
+ Intäkter av tillgångar	-263	1 402
= Kassaöverskott/-underskott II	-67 809	161 891
+ Statens andel av verksamhetskostnaderna	60 552	58 517
- Verksamhetsutgifter	201 546	196 436
- Avskrivningar på anläggningstillgångar	5 044	3 675

= Kassaöverskott/-underskott III	-213 847	20 297
Skuld till staten/fordran (verksamhetskostnader), förändr. (+/-)	8 186	6 048
= Kassaöverskott/-underskott IV	-222 033	14 249
Ökning (-)/minskning (+) i tillgångar	-19 711	-20 000
Ökning (-)/minskning (+) i tillgångar	2 726	-2 105
Förändring i kortfristiga skulder/fordringar (+/-)	-75 688	-7 500
+ Kassa och bank 1.1	645 824	646 179
- Kassa och bank 31.12	482 494	645 824
=	0	0

## 9. Allmänna fonden för social trygghet, kassaflödesanalys, 1 000 euro

	2018	2017
Allmänna fonden för social trygghet		
+ Statens andelar för förmåner	5 625 039	5 740 623
+ Kommunernas andelar	794 098	849 032
+ Arbetslöshetsförsäkringsfondens inbetalningar	0	0
+ Erhållna EES-ersättningar	66	46
+ Löntagarnas arbetslöshetsförsäkringsavgift	261 000	208 340
+ Regressbetalningar	22	30
-Förmåner	6 680 224	6 798 070
-Ökning i förskottsbetalningar (-)	375	85 679
= Kassaöverskott/-underskott I	-375	-85 679
Skuld till staten/fordran (förmåner), förändr. (+/-)	-7 407	-83 714
Skuld till kommunen/fordran, förändr. (+/-)	29	-203
Skuld till arb.lösh.förs.fonden/fordringar., förändr. (+/-)	0	0
+ Intäkter av tillgångar	5	6
= Kassaöverskott/-underskott II	7 008	-1 755
+ Statens andel av verksamhetskostnaderna	241 837	204 186
+ Intäkter av investeringar	0	0
- Verksamhetsutgifter	236 817	201 046
-Avskrivningar på anläggningstillgångar	5 025	3 146
= Kassaöverskott/-underskott III	7 003	-1 761
Skuld till staten/fordran (verksamhetskostnader), förändr. (+/-)	16 607	4 691
= Kassaöverskott/-underskott IV	-9 603	-6 453
Ökning (-)/minskning (+) i tillgångar	5 655	-1 164
Förändring i kortfr. skulder/fordringar (+/-)	16 287	-90 503
+ Kassa och bank 1.1	352 691	269 805
+ Kassa och bank 31.12	332 455	352 691
=	0	0

## 10. Pensionsansvarsfondens bidragskalkyl, 1 000 euro

	2018	2017
--	------	------

<b>Fullt pensionsansvar 31.12</b>	<b>1 999 456</b>	<b>1 980 007</b>
Täckningsprocent	40,0 %	40,5 %
Ansvar som ska täckas 31.12.2016	799 782	801 903
Ansvar som ska täckas 31.12.2015	801 903	801 879
Förändring	-2 121	24
Andel täckt med arbetstagarnas avgifter 31.12	0	66 179
Andel täckt med arbetstagarnas avgifter 31.12 föregående år	0	60 299
Förändring	0	5 880
Upplösning av del som överskrider minimitäckningen 31.12	20 573	-3 606
Upplöst överskottstäckning totalt	0	-45 606
Upplöst överskottstäckning 1.1	20 573	20 573
Ansvar totalt 31.12.	820 355	822 476
Ansvar totalt 31.12 föregående år	822 476	820 178
Ökning/minskning i pensionsansvarsfondens täckning	-2 121	2 298

**Bidrag:**

Personalpensioner	+	104 873	102 132
Pensioner betalda av VILMA-institutioner	+	7 763	7 440
Ökning av pensionsansvarsfondens täckning	+	-2 121	2 298
Pensionsansvarsfondens övriga kostnader	+	-198	-34
Justering av kostnadsfördelningen från föregående år	+	231	92
VILMA-gottgörelser	-	8 906	7 982
De anställdas pensionsavgifter	-	19 283	17 328
Intäkter av tillgångar utan värdeförändringar och försäljningsvinster	-	38 316	34 059
Arbetslöshetsförsäkringsfondens inbetalningar	-	2 101	2 641
<b>Bidrag totalt 31.12.</b>		<b>41 941</b>	<b>49 918</b>
Bidrag exkl. aktieöverföring från Kava 31.12.		50 812	47 514
<b>Överföring av aktier från folkpensionsfonden (minimum)</b>		<b>0</b>	<b>2 404</b>

## 11. Anläggningstillgångar och övriga långfristiga placeringar, 1 000 euro

Anläggningstillgångar som förvärvats under räkenskapsåret avskrevs under tidigare år som engångsavskrivning med stöd av 19 § i folkpensionsförordningen. Avskrivningarna ingick i folkpensionsfondens och sjukförsäkringsfondens övriga verksamhetskostnader. Från och med bokslutet för år 2003 görs avskrivningar på anläggningstillgångar enligt plan. Från och med bokslutet för år 1998 görs inga avskrivningar på sådana anläggningstillgångar som inte utsätts för slitage.

	<b>2018</b>	<b>2017</b>
Pensionsansvarsfondens övriga placeringar		
Fastigheter		
Anskaffningsutgift 1.1	46 838	46 838

	Kumulerade nedskrivningar	-13 068	-11 188
	Uppskrivningar i räkenskapsperiodens början	1 330	3 050
	Balansvärde 1.1	35 100	38 700
	Ökning under räkenskapsperioden	0	0
	Värdeförändring under räkenskapsperioden	0	-3 600
	Balansvärde 31.12	35 100	35 100
Fastigheter			
	Anskaffningsutgift 1.1	33 308	33 308
	Kumulerade avskrivningar i räkenskapsperiodens början	-28 808	-28 477
	Uppskrivningar i räkenskapsperiodens början	35 805	37 805
	Balansvärde 1.1	40 305	42 636
	Ökning under räkenskapsperioden	0	0
	Avskrivningar under räkenskapsperioden	-331	-331
	Värdeförändring under räkenskapsperioden	0	-2 000
	Balansvärde 31.12	39 974	40 305
Dataprogram			
	Anskaffningsutgift 1.1	54 703	47 406
	Kumulerade avskrivningar i räkenskapsperiodens början	-44 216	-41 202
	Balansvärde 1.1	10 487	6 204
	Ökning under räkenskapsperioden	4 276	7 297
	Minskning under räkenskapsperioden	-3 448	0
	Avskrivningar som hänför sig till minskning	924	0
	Avskrivningar under räkenskapsperioden	-3 449	-3 013
	Balansvärde 31.12	8 789	10 488
Ombyggnad			
	Anskaffningsutgift 1.1	64 022	52 628
	Kumulerade avskrivningar i räkenskapsperiodens början	-29 578	-26 025
	Balansvärde 1.1	34 444	26 603
	Ökning under räkenskapsperioden	16 253	11 394
	Avskrivningar under räkenskapsperioden	-4 994	-3 553
	Balansvärde 31.12	45 702	34 444
	Förskottsbetalningar 1.1	11 643	16 451
	Förändring i förskottsbetalningar	-9 098	-4 808
	Förskottsbetalningar 31.12	2 545	11 643
		<b>2018</b>	<b>2017</b>
Maskiner och inventarier			
	Anskaffningsutgift 1.1	31 794	29 245
	Kumulerade avskrivningar i räkenskapsperiodens början	-26 182	-24 050
	Balansvärde 1.1	5 613	5 195
	Ökning under räkenskapsperioden	2 148	2 721
	Minskning under räkenskapsperioden	-1 430	-172

Avskrivningar som hänför sig till minskning	686	162
Avskrivningar under räkenskapsperioden	-2 309	-2 293
Balansvärde 31.12	4 708	5 613
<b>Servicefondens anläggningstillgångar</b>		
Anskaffningsutgift 1.1	17 426	15 896
Kumulerade avskrivningar i räkenskapsperiodens början	-12 776	-10 327
Balansvärde 1.1	4 650	5 569
Ökning under räkenskapsperioden	4 829	1 531
Avskrivningar under räkenskapsperioden	-2 371	-2 450
Balansvärde 31.12	7 109	4 650
<b>Aktier bland anläggningstillgångar (kontor)</b>		
Anskaffningsutgift 1.1	92 276	92 439
Kumulerade avskrivningar i räkenskapsperiodens början	-84 295	-84 458
Uppskrivningar i räkenskapsperiodens början	48 462	49 229
Kumulerade nedskrivningar	-3 589	-3 589
Balansvärde 1.1	52 854	53 621
Ökning under räkenskapsperioden	0	0
Minskning under räkenskapsperioden	0	-163
Uppskrivningar som hänför sig till minskning	0	0
Avskrivningar som hänför sig till minskning	0	163
Uppskrivningar under räkenskapsperioden	0	0
Nedskrivningar under räkenskapsperioden	0	0
Återföring av uppskrivningar under räkenskapsperioden	-311	-767
Balansvärde 31.12	52 543	52 854
<b>Investeringar i vårdreformsprojektet</b>		
Anskaffningsutgift 1.1	0	0
Kumulerade avskrivningar i räkenskapsperiodens början	0	0
Balansvärde 1.1	0	0
Ökning under räkenskapsperioden	398	0
Avskrivningar under räkenskapsperioden	-28	0
Balansvärde 31.12	370	0

## 12. Övriga placeringar, 1 000 euro

<b>Folkpensionsfonden</b>	<b>2018</b>	<b>2017</b>
<b>Aktier</b>		
Balansvärde 1.1	34 628	29 176
Anskaffningsvärde 1.1	5 704	6 100
Uppskrivningar 1.1	28 924	23 076

## Kumulerade nedskrivningar 1.1

*Förändringar*

Ökning i anskaffningsvärde		
Minskning i anskaffningsvärde		-396
Uppskrivningar som hänför sig till minskning		-2 008
Nedskrivningar som hänför sig till minskning		
Uppskrivningar	15 347	12 092
Nedskrivningar		
Återföring av nedskrivningar	-20 987	-4 236
Justering av nedskrivningar		
Balansvärde 31.12	28 988	34 268
Anskaffningsvärde 31.12	5 704	5 704
Uppskrivningar 31.12	23 284	28 924
Kumulerade nedskrivningar 31.12		

**Pensionsansvarsfonden****2018****2017****Aktier, internationella aktiefonder och kapitalfonder**

Balansvärde 1.1	1 209 872	1 078 232
Anskaffningsvärde 1.1	557 516	557 883
Uppskrivningar 1.1	713 895	571 229
Kumulerade nedskrivningar 1.1	61 539	50 880
<i>Förändringar</i>		
Ökning i anskaffningsvärde	28 991	8 176
Minskning i anskaffningsvärde	-25 514	-8 543
Uppskrivningar som hänför sig till minskning	-15 698	-7 536
Nedskrivningar som hänför sig till minskning	0	0
Uppskrivningar	360 743	351 250
Nedskrivningar	-54 527	-48 713
Återföring av nedskrivningar	-427 529	-201 046
Justering av nedskrivningar	14 084	38 054
Balansvärde 31.12	1 090 422	1 209 872
Anskaffningsvärde 31.12	560 993	557 516
Uppskrivningar 31.12	631 411	713 895
Kumulerade nedskrivningar 31.12	101 982	61 539

**Räntefonder**

Balansvärde 1.1	256 185	249 822
Anskaffningsvärde 1.1	235 270	232 085
Uppskrivningar 1.1	21 015	18 152
Kumulerade nedskrivningar 1.1	100	415
<i>Förändringar</i>		
Ökning i anskaffningsvärde	198 463	40 361
Minskning i anskaffningsvärde	-182 464	-37 176
Uppskrivningar som hänför sig till minskning	-15 467	-3 275
Nedskrivningar som hänför sig till minskning	135	140
Uppskrivningar	2 788	10 601
Nedskrivningar	-5 069	-1 587
Återföring av nedskrivningar	-4 747	-4 463

Justering av nedskrivningar	3 540	1 762
Balansvärde 31.12	253 364	256 185
Anskaffningsvärde 31.12	251 269	235 270
Uppskrivningar 31.12	3 589	21 015
Kumulerade nedskrivningar 31.12	1 494	100

### 13. Aktier och andelar

Förteckning över de bolag där Folkpensionsanstalten har ett innehav som överstiger 2 miljoner euro (marknadsvärde) 31.12

Antal aktier, st.

	Totalt 31.12.2018	Totalt 31.12.2017
Elisa	103 488	103 488
Fortum	7 030 896	7 030 896
Huhtamäki	400 000	400 000
Metso	396 316	396 316
Neste	2 648 424	2 648 424
NOKIA	4 288 896	4 288 896
Nordea	5 292 935	5 292 935
Orion B	1 658 368	1 658 368
Oriola B	1 991 481	1 991 481
Outokumpu	9 298 625	9 298 625
Stora-Enso A	23 825 086	23 825 086
Stora-Enso R	973 982	1 279 062
Telia Company	997 327	997 327
UPM-Kymmene	1 603 690	1 603 690
Valmet	396 316	396 316
Wärtsilä	5 807 730	1 935 910

**Folkpensionsanstaltens aktieinnehav på 20-100 % i fastighets- och bostadsaktiebolag**

**Bokslutsuppgifter 31.12.2017**

Hemort	Bolag	Ägarandel %	Bolagets eget kapital €	Bolagets vinst/förlust 31.12.17/30.6.18 €
<b>ALAVUS</b>	Kiinteistö Oy Alavuden Kuulantien Liiketalo	27,29	2 537 408,75	14 478,48
<b>EURA</b>	Asunto Oy Euran Yhdystie 11	27,61	1 774 219,01	6 999,78
<b>FORSSA</b>	Asunto Oy Forssan Karhunpesä	44,05	1 650 026,52	28,27
<b>HAAPAJÄRVI</b>	Kiinteistö Oy Haapavarpu	34,21	521 592,27	-1 639,17
<b>FREDRIKSHAMN</b>	Kiinteistö-osakeyhtiö Haminan Teräskulma	22,92	920 186,16	-1 495,04
<b>HARJAVALTA</b>	Kiinteistö Oy Harjavallan Kultakulma	27,23	769 032,57	1 726,44
<b>HEINOLA</b>	Kiinteistö Oy Heinolan Virtakatu 9	100,00	1 804 036,31	-12 432,04
<b>HELSINGFORS</b>	Kiinteistö Oy Sectagoona	100,00	4 283 990,21	26 553,30
<b>VITTIS</b>	Kiinteistö Oy Karpintie 8	59,64	757 766,65	9 100,27
<b>HYVINGE</b>	Kiinteistö Oy Oikokuja	32,98	5 811 908,47	151,06
<b>IDENSALMI</b>	Kiinteistö Oy Iisalmen Päiviönkatu 14	100,00	1 203 631,34	-7 904,38
<b>ENARE</b>	Asunto Oy Ivalon Venevalkama	23,20	432 005,01	41 876,30
<b>JOENSUU</b>	Joensuun Metsätalo Oy	21,45	3 187 122,81	-79 319,11
<b>JÄMSÄ</b>	Kiinteistö Oy Jämsän Keskuskatu 6	21,24	1 085 508,26	-447,88
<b>TRÄSKÄNDA</b>	Kiinteistö Oy Mannilantie 41	44,62	2 247 296,58	-23 112,83
<b>KAJANA</b>	Kiinteistö Oy Kajaanin Keskuspuisto	58,06	1 447 907,11	6 772,14
<b>KANGASALA</b>	Asunto Oy Kangasalan Hermannin	22,90	3 872 741,68	-1 105,55
<b>KANKAANPÄÄ</b>	Kiinteistö Oy Järvi-Jussi	31,17	927 860,17	920,06
<b>KANNUS</b>	Kiinteistö Oy Kannuksen Torinkulma	53,97	719 132,06	351,03
<b>KAUHAJOKI</b>	Kiinteistö Oy Topeeka 24	23,84	1 296 623,17	18 144,55
<b>KAUSTBY</b>	Kiinteistö Oy Kelankulma	49,06	806 273,07	-669,44
<b>KEMI</b>	Kiinteistö Oy Kemin Klubinkulma	23,76	797 986,75	6 063,96
<b>KERIMÄKI</b>	Kiinteistö Oy Kerimäen Liikekeskus	27,34	659 171,48	1 805,39
<b>KARLEBY</b>	Kiinteistö Oy Kokkolan Torikatu 16 Fast Ab	29,67	1 956 550,39	24,05
<b>KOTKA</b>	Kiint. Oy Keskuskatu 7	40,47	3 714 983,52	22,37
<b>KOUVOLA</b>	Kiinteistöosakeyhtiö Valtakatu 19	100,00	1 257 194,00	-4 602,31
<b>KUHMO</b>	Kiinteistö Oy Kuhmon Kela	38,76	1 094 663,13	-236,88
<b>KUUSAMO</b>	Asunto Oy Kitkankartano	22,44	889 597,07	6 510,56
<b>LAUKAS</b>	Asunto Oy Laukaan Sarakoti	25,74	2 146 337,99	0,00
<b>LEPPÄVIRTA</b>	Kiinteistö Oy Leppävuiran Liikekulma	38,79	1 211 678,96	12 174,37
<b>LOJO</b>	Kiinteistö Oy Lohjan Kauppatori	59,77	2 085 759,23	9,86



<b>LOPPI</b>	Kiinteistö Oy Lopen Kauppatie	44,70	713 088,40	135,17
<b>LOVISA</b>	Kiinteistö Oy Loviisan Kirkkopuisto	20,00	775 725,70	54 914,00
<b>LUUMÄKI</b>	Kiinteistö Oy Luumäen Apteekinkulma	34,30	462 182,91	4 998,52
<b>SASTMOLA</b>	Kiinteistö Oy Merikarvian Kauppatie	40,17	Saknas, ingen stämman har hållits	
<b>S:T MICHEL</b>	Kiinteistö Oy Säästömikko	49,80	1 218 976,65	38,85
<b>MUHOS</b>	Kiinteistö Oy Muhoksen Kivipirtti	32,14	840 485,81	-5 067,66
<b>MUONIO</b>	Kiinteistö Oy Muonion Erkin Kulma	78,57	389 770,81	-4 315,00
<b>VIRMO</b>	Kiinteistö Oy Liiketalo Mynä-Center	27,08	905 532,15	2 111,82
<b>MÄNTTÄ</b>	Kiinteistö Oy Mäntän Hippohovi	41,94	779 850,24	1 944,92
<b>NASTOLA</b>	Nastolan Virastotalokiinteistö Oy	20,63	1 128 076,65	-23 332,53
<b>NILSIÄ</b>	Kiinteistö Oy Nilsiänportti	24,00	1 425 674,14	3,22
<b>NOKIA</b>	Kiinteistö Oy Nokian Pirkkalaistori	30,48	776 181,01	4,15
<b>NURMES</b>	Asunto Oy Porontalo	27,72	349 826,06	-326,59
<b>ORIVESI</b>	Kiinteistö Oy Oriveden Kotikontu	35,26	820 121,54	3 217,35
<b>OULAIS</b>	Kiinteistö Oy Lanttikela	21,93	655 008,64	0,00
<b>PALTAMO</b>	Kiinteistö Oy Paltamon Säästökulma	20,98	458 854,97	-22 055,34
<b>PARIKKALA</b>	Kiinteistö Oy Liikepiha	23,60	259 112,13	51,25
<b>PARKANO</b>	Kiinteistö Oy Parkanon Puistokulma	45,00	836 766,11	2 271,55
<b>PIEKSÄMÄKI</b>	Kiinteistö Oy Pieksämäen Torihovi	66,83	1 242 235,18	0,97
<b>PIELAVESI</b>	Kiinteistö Oy Pielaveden Puustellintie 10	100,00	389 395,95	2 050,32
<b>JAKOBSTAD</b>	Bostads Ab Kvarnbacksgatan 10 i Jakobstad Asunto Oy	20,66	741 611,45	0,91
<b>BJÖRNEBORG</b>	Kiinteistö Oy Palojoenkulma	30,82	5 323 149,74	1 757,77
<b>BORGÅ</b>	Kiinteistö Oy Porvoon Kaivopuisto	41,33	1 715 952,58	-9 922,57
<b>BRAHESTAD</b>	Kiint. Oy Raahen Raatihuoneenpuisto	40,55	1 248 146,77	0,00
<b>RESO</b>	Kiinteistö Oy Vasarantori	51,25	923 855,25	11 832,13
<b>RAUMO</b>	Kiinteistö Oy Nortamonkatu 24	67,30	2 820 506,19	0,00
<b>RIIHIMÄKI</b>	Kiinteistö Oy Riihimäen Jarrumiehenkatu 10	40,42	2 047 099,66	5,75
<b>ROVANIEMI</b>	Kiinteistö Oy Vilhontalo	24,07	2 304 646,71	142 211,54
<b>SAARIJÄRVI</b>	Kiinteistö Oy Paavonrinne	45,39	396 405,55	15 618,72
<b>SALO</b>	Kiinteistö Oy Hämeentie 18	100,00	172 244,62	11 307,65
<b>NYSLOTT</b>	Asunto Oy Jalavajousi	23,80	5 602 075,87	8 253,14
<b>SIILINJÄRVI</b>	Siilinjärven Kauppapuisto Oy	36,78	3 722 055,73	-9 850,86
<b>SODANKYLÄ</b>	Asunto Oy Sodankylän Kaivola	30,81	760 037,89	-1 727,68

<b>SOMERO</b>	Asunto Oy Jukolanhovi	21,27	331 772,92	10 154,65
<b>SOTKAMO</b>	Asunto Oy Sotkamons Seppälä	31,39	922 405,40	25,09
<b>SUOLAHTI</b>	Kiinteistö Oy Suolahden Kellosepätkatu 21	32,03	801 634,65	13 054,52
<b>SUOMUSSALMI</b>	Kiinteistö Oy Suomussalmen Uitonkulma	24,79	1 994 173,57	876,81
<b>SUONENJOKI</b>	Kiinteistö Oy Suonenjoen Kelankulma	100,00	544 121,66	-46,08
<b>SYSMÄ</b>	Kiinteistö Oy Uotinkukkaro	21,52	488 137,38	1 565,93
<b>TAIVALKOSKI</b>	Kiinteistö Oy Sähkökela	35,26	201 557,77	0,00
<b>TAMMERFORS</b>	Ahvenisjärven Liikekeskus Oy	49,20	1 292 117,48	4,36
<b>TAMMERFORS</b>	Sini-Kulma Oy	50,10	5 927 417,71	-3 225,35
<b>TORNEÅ</b>	Kiinteistö Oy Laivurinkela	53,19	347 497,24	-1 110,43
<b>NYSTAD</b>	Kiinteistöosakeyhtiö Uudenkaupungin Itä-Tulli	64,33	1 715 561,76	0,00
<b>VAALA</b>	Kiinteistö Oy Vaalan Torinkulma	40,70	484 037,73	-41,15
<b>VASA</b>	Kiinteistö Oy Ravatti Fastighets Ab	100,00	1 177 099,49	-10 665,63
<b>VAMMALA</b>	Asunto Oy Marttilankatu 23	24,94	622731,48	26,52
<b>VANDA</b>	Kiinteistö Oy Myyrinmarja	27,74	4 526 208,32	25,39
<b>VANDA</b>	Kiinteistö Oy Silkinkulma	23,15	6 010 270,52	9 907,36
<b>VANDA</b>	Kiinteistö Oy Korson Toimistokeskus	22,89	6 039 845,79	24,53
<b>VARKAUS</b>	Kiinteistö Oy Varkauden Kelankulma	65,85	512 975,99	6 934,90
<b>VARPAISJÄRVI</b>	Kiinteistö Oy Varpakulma	35,84	477 911,14	-528,60
<b>VESANTO</b>	Kiinteistö Oy Vesannon-Savo	34,44	685 344,26	0,00
<b>VICHTIS</b>	Kiinteistö Oy Nummelan Linja- autoasema	22,02	3 355 447,92	2 444,41
<b>VIITASAARI</b>	Kiinteistö Oy Viitasaaren Saarikeskus	31,92	1 161 262,76	-2 526,08
<b>ÖVERTORNEÅ</b>	Kiinteistö Oy Ylitornion Liiketalo	27,25	959 605,44	-5 151,30
<b>YLÖJÄRVI</b>	Kiinteistö Oy Ylöjärven Mikkola	20,84	2 859 386,41	-40 623,99
		101 kpl	138 890 637,07	187 978,42

Siffrorna är tagna från de bokslutsuppgifter som bostadsaktiebolagen har uppgett.  
Bostadsaktiebolagens bokslutsuppgifter är tillgängliga från systemet för hantering av fastighetsdata.

#### 14. Övriga fordringar, 1 000 euro

Väsentliga poster bland övriga fordringar	2018	2017
Fordringar på staten till sjukförsäkringsfonden	64 351	22 088
Fordringar för EU-ersättningar	8 421	9 698
Fordringar på VILMA-institutioner	2 866	2 148
Fordringar på Keva	7 723	5 692
Övriga fordringar	230	930

<b>Övriga fordringar totalt</b>	83 592	40 557
---------------------------------	--------	--------

## 15. Förskottsbetalningar, 1 000 euro

Väsentliga poster bland förskottsbetalningar	2018	2017
Förskott till arbetsplatskassor	5 313	7 403
Förskott till apotek	102 948	98 105
Förskott för studiestöd	48 992	45 192
Förskott för bostadsbidrag	120 729	121 274
Förskott för arbetslöshetsförmåner	6 363	4 128
Förskott för föräldrapenning	2 432	2 209
Förskott för grundläggande utkomststöd	16 228	21 400
Övriga förskott för förmånsfonder	8 467	6 729
<b>Förskottsbetalningar totalt</b>	<b>311 471</b>	<b>306 440</b>

## 16. Eget kapital, 1 000 euro

	2018	2017
<b>Folkpensionsfonden</b>		
<b>Eget kapital</b>		
Fonden vid årets början	70 143	76 301
Förändring i fonden	-10 316	-6 159
<b>Fonden totalt</b>	<b>59 827</b>	<b>70 143</b>
<b>Uppskrivningsfonden 1.1</b>		
Anläggningstillgångar	54 657	54 993
Placeringar	28 924	23 076
<b>Uppskrivningsfonden 1.1 totalt</b>	<b>83 580</b>	<b>78 069</b>
Förändring i uppskrivningsfonden		
Anläggningstillgångar	-124	-336
Placeringar	-5 640	5 847
Fonden totalt	-5 765	5 511
<b>Förändring i uppskrivningsfonden totalt 31.12</b>	<b>77 816</b>	<b>83 580</b>
<b>Eget kapital totalt</b>	<b>137 642</b>	<b>153 723</b>

**Sjukförsäkringsfonden**

<b>Eget kapital</b>		
Fonden vid årets början	718 584	686 621
Förändring i fonden	-172 761	31 963
<b>Fonden totalt</b>	<b>545 824</b>	<b>718 584</b>
<b>Uppskrivningsfonden 1.1</b>		
Anläggningstillgångar	40 213	42 644
<b>Uppskrivningsfonden 1.1 totalt</b>	<b>40 213</b>	<b>42 644</b>
Förändring i uppskrivningsfonden		
Anläggningstillgångar	-187	-2 431
Fonden totalt	-187	-2 431
<b>Förändring i uppskrivningsfonden totalt 31.12</b>	<b>40 026</b>	<b>40 213</b>

<b>Eget kapital totalt</b>	585 850	758 797
<b>Allmänna fonden för social trygghet</b>		
Eget kapital		
Fonden vid årets början	455	455
Förändring i fonden	0	0
<b>Eget kapital totalt</b>	455	455
<b>Servicefonden</b>		
<b>Eget kapital</b>		
Fonden vid årets början	973	588
Förändring i fonden	933	386
<b>Fonden totalt</b>	1 907	973
Buffertmedel för Kanta		
Buffertmedel för Kanta vid årets början	2 177	2 177
Förändring i buffertmedlen för Kanta	0	0
<b>Buffertmedel för Kanta totalt</b>	2 177	2 177
<b>Eget kapital totalt</b>	4 084	3 150
<b>Pensionsansvarsfonden</b>		
<b>Eget kapital</b>		
Fonden vid årets början	822 476	820 178
Förändring i fonden	-2 121	2 298
<b>Fonden totalt</b>	820 355	822 476
Övrigt eget kapital		
Övrigt eget kapital	48 648	47 545
<b>Övrigt eget kapital totalt</b>		
Uppskrivningsfonden 1.1		
Anläggningstillgångar	3 512	3 512
Placeringar	741 285	593 784
<b>Uppskrivningsfonden 1.1 totalt</b>	744 797	597 296
Förändring i uppskrivningsfonden		
Anläggningstillgångar	-1 720	-1 720
Placeringar	-98 907	147 502
<b>Fonden totalt</b>	-100 627	145 782
<b>Förändring i uppskrivningsfonden totalt 31.12</b>	644 171	743 077
<b>Eget kapital totalt</b>	1 513 174	1 613 098
<b>Folkpensionsanstaltens eget kapital totalt</b>	2 241 205	2 529 223

17. Rehabiliteringsavsättning 31.12.2018, 1 000 euro

	2018	2017
<b>Individuell rehabilitering</b>		
Avsättning vid årets början	31 561	18 619
Ökning i avsättningen under räkenskapsperioden	52 800	53 640
Användning av avsättningen under räkenskapsperioden	-46 260	-40 698

<b>Individuell rehabilitering totalt</b>	<b>38 101</b>	<b>31 561</b>
<b>Utvecklingsprojekt inom rehabiliteringen</b>		
Avsättning vid årets början	19 943	25 488
Ökning i avsättningen under räkenskapsperioden	5 085	1 602
Användning av avsättningen under räkenskapsperioden	-6 917	-7 146
<b>Utvecklingsprojekt inom rehabiliteringen totalt</b>	<b>18 111</b>	<b>19 944</b>
<b>Forskning och utveckling</b>		
Avsättning vid årets början	4 384	4 801
Ökning i avsättningen under räkenskapsperioden	3 279	1 966
Användning av avsättningen under räkenskapsperioden	-2 136	-2 383
<b>Forskning och utveckling totalt</b>	<b>5 527</b>	<b>4 384</b>
<b>Rehabiliteringsavsättning totalt 31.12.2018</b>	<b>61 739</b>	<b>55 889</b>
<b>Förändring i avsättningen totalt</b>	<b>5 850</b>	<b>6 980</b>
Avsatta medel som är bundna av beslut	26 639	26 128
18. Långfristigt främmande kapital, 1 000 euro		
	<b>2018</b>	<b>2017</b>
Skuld till staten för verksamhetskostnader	1 705	6 599
Skuld för säkerheter för utkomststödet	1 591	486
Servicefondens långfristiga lån	4 000	4 000
<b>Långfristigt främmande kapital totalt</b>	<b>7 297</b>	<b>11 085</b>
19. Erhållna förskott, 1 000 euro		
Väsentliga poster bland erhållna förskott	<b>2018</b>	<b>2017</b>
Förskottsbetalningar för folkpensionsfondens förmåner	54 131	51 804
Förskott för arbetsmarknadsstöd	6 363	4 128
Förskott för försöket med basinkomst	4 447	3 679
Förskott för studiestöd	52 855	53 311
Förskott för bostadsbidrag	129 170	128 200
Förskott för utkomststöd	115 500	132 000
Servicefondens förskottsbetalningar	231	5 286
Förskott för servicefondens investeringar	5 111	3 657
Övriga förskott	2 738	2 075
<b>Erhållna förskott totalt</b>	<b>370 546</b>	<b>384 139</b>
20. Resultatregleringar och kortfristiga skulder, 1 000 euro		

Väsentliga poster bland resultatregleringar	2018	2017
Semesterlöneskuld	58 594	46 300
Resultatregleringar för förmåner	3 000	1 800
Skuld till skatteförvaltningen för säsongredovisningar	56 652	0
Övriga resultatregleringar	8 919	6 047
Servicefondens övriga resultatregleringar	6 771	4 187
<b>Resultatregleringar totalt</b>	<b>133 935</b>	<b>58 334</b>
Kortfristiga skulder, väsentliga poster	2018	2017
Skuld för förskottsinnehållning på folkpension	5 463	6 176
Skuld för förskottsinnehållning på sjukdagpenning	8 644	8 641
Skuld för förskottsinnehållning på föräldradagpenning	11 582	12 940
Skuld för förskottsinnehållning på rehabiliteringspenning	2 396	2 267
Skuld för EU-ersättningar	3 116	55
Skuld för grunddagpenning	33 557	9 375
Skuld för arbetsmarknadsstöd	12 321	11 260
Skuld för arbetsmarknadsstödet passiva del	17 599	15 988
Skuld för barnbidrag	7 566	5 780
Skuld för moderskapsunderstöd	2 610	2 869
Skuld för studiestöd	24 405	29 941
Skuld för bostadsbidrag	20 792	15 358
Skuld för militärunderstöd	3 739	2 530
Skuld för verksamhetskostnader för Kava	1 808	9 276
Skuld för verksamhetskostnader för förmåner enligt sjukförsäkringslagen	722	6 633
Skuld för AFST:s verksamhetskostnader	2 497	17 427
Skuld för underhållsstöd	4 399	5 141
Skuld för grundläggande utkomststöd	27 102	50 815
Skuld för utkomststöd för flyktingar (3 år)	3 565	1 995
Skuld för förskottsinnehållning på grunddagpenning	3 094	3 837
Skuld för förskottsinnehållning på arbetsmarknadsstöd	25 639	27 183
Skuld för förskottsinnehållning på hemvårdsstöd och partiell vårdpenning	6 065	6 519
Skuld för förskottsinnehållning på studiestöd	4 225	4 065
Skuld till Keva för förskottsinnehållning	3 164	2 667
Övriga kortfristiga skulder	13 284	17 254
<b>Kortfristiga skulder totalt</b>	<b>249 354</b>	<b>275 990</b>

Säkerheter, ansvarsförbindelser och arrangemang utanför balansräkningen

## 21. Pensionsansvarsfonden, 1 000 euro

	2018	2017
Pensionsansvar för personalen	1 999 456	1 980 007
Minimitäckning	799 782	801 903
Täckning genom bidrag och intäkter	799 782	756 297
Täckning genom de anställdas pensionsavgifter		66 179
Täckning som överstiger minimibeloppet	20 573	
Pensionsansvarsfonden	820 355	822 476
Underskott i pensionsansvarsfonden	68 828	68 871
Pensionsansvarsfondens uppskrivningsfond	644 171	743 077
Andel av det totala pensionsansvaret utanför fonden	1 179 100	1 157 531

## 22. Leasingansvar, 1 000 euro

	2018	2017
Leasingansvar för IT-utrustning		
Betalningar under nästa räkenskapsperiod	5 565	3 835
Betalningar under senare räkenskapsperioder	7 103	6 148
Leasingansvar för IT-utrustning totalt	12 668	9 983

## 23. Betalningsförbindelser för grundläggande utkomststöd, 1 000 euro

	2018	2017
Betalningsförbindelser för grundläggande utkomststöd		
Betalningar under nästa räkenskapsperiod	3 960	2 788
Betalningar under senare räkenskapsperioder*	38 059	17 615
<b>Betalningsförbindelser för grundläggande utkomststöd totalt</b>	<b>42 020</b>	<b>20 403</b>

\*Betalningsförbindelsens giltighetstid löper ut efter 2018 eller senare eller slutdatum för giltighetstiden har inte fastställts

## 24. Förmåner som gått till återkrav, 1 000 euro

Förmån	2018	2017
Arbetslöshetsförmåner	41 385	41 429
Allmänt bostadsbidrag	31 829	30 018
Studiestöd	9 899	11 437
Pensioner och handikappförmåner	3 800	4 073
Övriga förmåner	16 259	17 543
Totalt	103 172	104 500

## 25. Utestående underhållsstöd, 1 000 euro

	<b>2018</b>	<b>2017</b>
Underhållsstöd	186 681	194 283

## 26. Indrivning på grund av inkomstkontrollen för studiestöd, 1 000 euro

	<b>2018</b>	<b>2017</b>
Årskontroll av studiestöd	18 570	18 658

Enligt lagen om studiestöd (17 §) ska studerande själva se till att gränsen för årsinkomst inte överskrids.

Återkravsbeloppet inkluderar en förhöjning med 15 procent (27 §).

FPA kan inte påverka uppkomsten av återkravsbeloppet.

## 27. Statsborgen för studielån och borgensfordringar, 1 000 euro

Nedan anges bankernas bestånd av statsgaranterade studielån enligt lagen om studiestöd samt beståndet av borgensfordringar för lån som FPA betalat i egenskap av borgensman, vilka ingår i statens administrativa bokföring. FPA sköter enligt lagen om studiestöd betalningen av borgensansvaren, indrivningen av borgensfordringar och redovisningen av intäkterna till undervisningsministeriet. FPA kan inte påverka de belopp som borgensmannen ska betala.

	<b>2018</b>	<b>2017</b>
Studielånestock med statsborgen	3 400 927	2 752 576
Statens borgensfordringar	115 900	122 021

## 28. Restbelopp för försäkringar, 1 000 euro

	<b>2018</b>	<b>2017</b>
Försäkringsavgiftsfordringar som är föremål för skatteverkets restindrivning	116 433	129 911



Bokslutsunderskrifter

Helsingfors den 21 mars 2019

Terttu Savolainen

Riikka Slunga-Poutsalo

Outi Antila

Vesa Rantahalvari

Saana Siekkinen

Timo Sipilä

Pentti Itkonen

Riitta Särkelä

Leila Lehtinen

Antti Valpas



Bokslutsanteckning

Över utförd revision har idag avgivits berättelse.

Helsingfors den 25 april 2019

Piia-Tuulia Rauhala  
CGR

Eeva-Maria Maijala

Antti Kurvinen

Toimi Kankaanniemi

Martti Mölsä

Mia Laiho

Riitta Myller

Ulla-Maija Tuomela  
CGR, OFR

Bokföringsböcker som använts i FPA:s bokföring 2018

Komprimerad verifikatdagbok	datautskrift
Balansbok	inbunden bok över räkenskapsperioden

Bokföringsuppgifter över centraliserade utbetalningar:

MP-verifikationsdatabas över centraliserade utbetalningar	maskinläsbar
Betalningsorder för centraliserade utbetalningar	verifikat, skriftlig
Täckningsöverföringar	skriftlig verifikation + maskinläsbar
Memorialverifikat	skriftlig verifikation + maskinläsbar

Byråernas bokföringsuppgifter:

Bokföringsfil (FK) per verifikation	maskinläsbar
-------------------------------------	--------------

Förmånssystem enligt YHTE-modellen

Bankavgifter i MP, kontantbetalningar och återbetalningar i FK

- Dagpenning (SP)
- Rehabiliteringspenning (KB)
- Arbetslöshetsförmåner (TI)
- Föräldradagpenningar (VQ och VR)
- Studieförmåner (OT)
- Barnavårdsstöd (WH)
- Arbetsersättning i anslutning till barnavårdsstöd (WY)
- Specialvårdspenningar (SM)
- Bostadsbidrag (AY)
- Särskilt stöd till invandrare (MM)
- Företagshälsovård för företagare (TO)
- Redovisningar enligt fullmaktsavtalsförfarandet (SQ)
- Redovisningar enligt fullmaktsavtalsförfarandet (SQ)
- Sjukvårdsersättningar (SY)
- Tilläggsersättning för läkemedel (SH)
- Barnbidrag (LL)
- Rehabiliteringsbetalningar (KQ)
- Statliga ersättningar till hälso- och sjukvården (QK)
- Arbetsplatskassor (TK)
- Statliga ersättningar (QK)
- Underhållsstöd (LU)
- Bostadsbidrag för pensionstagare (AE)
- Folkpension (QE)
- Indrivning utomlands (UP)
- Handikappförmåner (VJ)
- Grundläggande utkomststöd (PC)
- Försöket med basinkomst (PU)

Webbläsartillämpningar och samverkande system

Endast FK-anslutning, förutom bankavgifter och centralförvaltningens återbetalningar av ersättningar i MP-anslutningen för TW

Systemet för handläggning av apoteksredovisningar (SH)

Företagshälsovård (TW)

System med enbart centraliserad utanordning och hantering av återbetalningar

Endast MP-anslutning

Pensions- och handikappförmåner (RAKE)

Folkpensioner (KE)  
 Familjepensioner (PE)  
 Frontmannapensioner (RE)  
 Handikappförmåner (VY)  
 Fronttillägg till utlandet (UR)  
 Handikappbidrag (VT)  
 Kustersättning (RV)  
 Barnavårdsstöd (HT)  
 Pensionsstöd för långtidsarbetslösa (ET)

#### Centraliserad utanordning och anslutning till byråernas delbokföring

I MP: Bankavgifter för den egentliga betalningsdagen, i FK: enstaka betalningar, kontantbetalningar och återbetalningar.

Militärunderstöd (SF)  
 Moderskapsunderstöd (VB)  
 Adoptionsstöd (AD)

#### Administrativa system:

Byråernas betalningar (LM)  
 FK-anslutning  
 MP-anslutning

Arbetsplatskassornas betalningstrafik (TK)  
 FK-anslutning  
 MP-anslutning

#### Ekonomiavdelningens övriga material:

Placeringstillgångar:	
Aktiekartotek	manuellt, Tahti-systemet
Anläggningstillgångar:	
Aktieförteckning för byråerna	manuellt, Tahti-systemet
Övriga anläggningstillgångar	manuellt, Tahti-systemet
Tabellförteckning	bok

#### **Verifikatslag som använts i FPA:s bokföring 2018**

**a) verifikat i huvudbokföringen** skriftliga  
 Verifikat i Tahti-systemet (förteckning över verifikationslag bifogas)  
 Notverifikat

#### **b) övriga verifikat**

##### Byråernas bokföringsfil:

Verifikatsammanställning och betalningsförteckning (löpande numrering för varje kassa från årets början)	skriftliga
Bokföringsfil (FK) per verifikation	maskinläsbar

##### MP-bokföringens verifikatdatabas

MP-verifikationsdatabas över centraliserade utbetalningar	maskinläsbar
---	--------------

Verifikationsserie, systemvis

Betalningsorder för centraliserade utbetalningar	Skriftlig/maskinläsbar
--	------------------------

Verifikatslag i Tahti-systemet som används i produktionen 2018

12	AD Adoptiotuki
13	AE Eläkk.saaj. as.tu
14	AY Asumistuki
15	EL El- ja vammaiset.
17	KB Kuntoutusraha
18	QK Valt.korv.maksut
20	KQ Kuntoutusmaksut
21	LL Lapsilisät
22	MM Maahanm.erit.tuki
23	Vammaisetuudet
24	OT Opintotuki
27	SA Sotilasavustus
28	SH Sairaanhoidokorv.
29	SM Erityishoitoraha
30	SP Sairauspäiväraha
31	SQ Valtak.sop.tilit.
33	TK TP-kass.enn.maksu
34	TM Työmarkkinatuki
35	TO Yritt. tt-huolto
36	TP Peruspäiväraha
37	TQ Koulutustuki
39	TW Työnant.tt-huolto
40	VB Äitiysavustus
42	VR Vanh.päiväraha
43	WH Lastenhoidon tuki
44	WY Last.h.tuen tkorv
45	WH Lastenhoidon tuki
46	F2 Asumistuki ja lap
47	MA Eläketuki / Menoj
48	LU Elatustuki
49	Takuueläke
50	PC Toimeentulotuki
51	PU Perustulo
53	Ulkomaan perintä/883
90	HA Toimisuhte-eläkk.
91	YM Toimistot
92	HP Palkat
93	Toimistojen LM-maksu
94	LP Laskut ja palkk.
95	SOKY-laskut
96	VU Vuokrat ja vast.
97	FK Toimist.kirj.pito
98	M2 Keskushall.pal.
99	M3 Katteensiirto
AA	Käyttöom.kirjaus
AB	Kirjanpitosite
AF	Poistokirjaukset
AN	Käyttöom.kirj: netto
AZ	Saldokirjaus
CH	Sopimuksen selvitys
DA	Asiakastosite
DG	Asiakkaat - hyvitys
DR	Asiakkaat - lasku

DS	Vuokravakuudet
DT	Vuokratulot
DZ	Asiakkaat - maksu
EU	Euro - pyöritysero
EX	Ulkoinen numero
KA	Toimittajatosite
KG	Toimittajat - hyv.
KN	Toimittajat - netto
KO	Vuokramenot
KP	Tilin ylläpito
KR	Toimittajat - lasku
KY	Toimittajat - KH hyv
KZ	Toimittajat - maksu
ML	ML-tilitys
PR	Hinnanmuutos
RA	Hyvitys - nettosuor.
RB	Saatavien varaus
RE	Lasku - brutto
RN	Lasku - netto
RT	KH Siirtokirjaukset
RV	Myyntilasku
SA	Pääkirjatilitosite
SB	Pääkirjatilikirjaus
SC	Pääkirjavyörytys
SJ	Sijoitukset
SK	Kassatosite
SM	Sähköinen muistiotos
SO	KH sisäiset vuokrat
SU	Jälkikirjaustosite
UE	Tiedonsiirto
WA	Tavaranluovutus
WE	Tavaranvastaanotto
WI	Inventointitosite
WL	Varast.otto/toimitus
WN	Tav.vast.otto netto
ZA	Automaattitiliöinnit
ZB	Korv. tt-laskut
ZH	Palkat
ZK	Konversiot
ZM	Matkalaskut
ZP	Maksukirjaus
ZR	Pankki - täsmäytys
ZS	Maksu per shekki
ZT	Sähköinen tiliote
ZV	Maksuselvitys